

平成30年度

歯科健康診査事業の集計結果

静岡県後期高齢者医療広域連合
平成31年4月19日作成

目次

| | |
|------------------------|---------|
| I 歯科健診の概要 |1 |
| II 健診結果 | |
| 1.受診者の内訳 |2 |
| (1)送付対象者 |2 |
| (2)受診率 | |
| (3)男女比、年齢比、市町別、月別の状況 | |
| (4)市町別、経年の未受診者の状況 | |
| 2.総合判定 |5 |
| (1)総合判定内訳 | |
| (2)要指導内訳 | |
| (3)要注意内訳 | |
| 3.現在歯の状況(8020達成率) |9 |
| (1)8020割合 | |
| (2)現在歯数内訳 | |
| (3)20本以上歯がある者の市町別割合 | |
| 4.その他受診結果 |11 |
| (1)CPIコード | |
| i)歯肉出血 | |
| ii)歯周ポケット | |
| (2)義歯の状況 | |
| i)義歯の使用 | |
| ii)義歯の適合・不適合 | |
| (3)咬合の状態 | |
| i)現在歯による臼歯部での咬み合わせ | |
| ii)義歯装着による臼歯部での咬み合わせ | |
| (4)咀嚼能力 | |
| (5)舌機能 | |
| (6)嚥下機能 | |
| (7)粘膜の異常 | |
| (8)口腔衛生状態 | |
| i)プラークの付着 | |
| ii)食渣(食べかす) | |
| iii)舌苔 | |
| iv)口臭 | |
| (9)口腔乾燥 | |
| 5.平成29年度と平成30年度の比較 |19 |
| 6.歯科医療費の推移 |20 |
| 7.その他 | |
| ・市町別受診率 |21 |
| ・市町別現在歯数 |22 |
| ・市町別健診結果 |23 |
| ・平成30年度歯科健診票、健診結果のお知らせ |26 |

I 歯科健診の概要

1. 歯科健診の目的

静岡県後期高齢者医療広域連合では、口腔機能低下の予防を図り、肺炎等の疾病の予防につなげるとともに、健康水準の向上に資することを目的として、平成28年度より歯科健診を実施して

2. 歯科健診の対象者(平成30年度)

対象

下記後期高齢者の被保険者

- ・平成30年4月1日時点で75歳(昭和17年4月2日から昭和18年4月1日生まれの者)
- ・平成30年4月1日時点で80歳(昭和12年4月2日から昭和13年4月1日生まれの者)

対象外

- ・県外の住所地特例者

3. 実施期間

平成30年7月1日～平成31年1月31日

4. 健診項目

- ・歯と歯周組織の状態
- ・現在歯数
- ・CPIコード(歯肉出血、歯周ポケット)
- ・義歯の状況(適合状態、清掃状態、咬み合わせ)
- ・咀嚼能力
- ・舌機能
- ・嚥下機能
- ・口腔乾燥
- ・粘膜の異常
- ・口腔衛生状態(プラークの付着、食渣、舌苔、口臭)
- ・総合判定

5. 健診結果のお知らせ

健診後、以下の内容について、歯科医師より健診の結果のお知らせ、指導等を行った。

- ・歯の状況のお知らせ(健全歯数、処置歯数、未処置歯数、現在歯数合計)
- ・定期健診の勧奨
- ・指導(歯磨き指導、入れ歯管理指導、食事内容指導等)
- ・精密検査・治療の勧奨(歯周病、むし歯、義歯修理、嚥下機能障害等)

II 健診結果

1.受診者の内訳

(1)送付対象者

・平成30年4月1日時点で75歳、80歳の対象者
80,178人

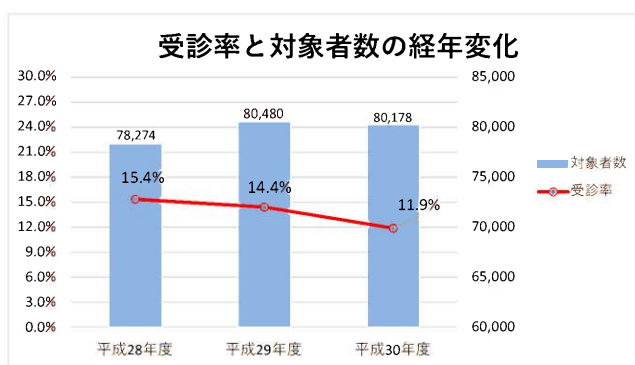
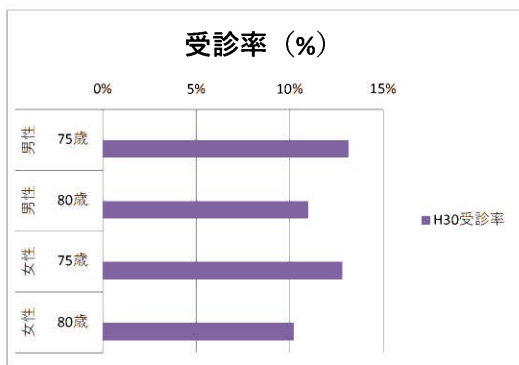
(2)受診率

受診率は、75歳が高く、75歳、80歳ともに男性が若干高かった。

全体の受診率は、11.89%であり、データヘルス計画の平成30年度目標値の15.5%に達成していない。

平成29年度の受診率14.44%と比較すると低下した。

| 性別 | 年齢 | 対象者 | 受診者 | H30受診率 | H29受診率2 | 比較 |
|----|-----|--------|-------|--------|---------|----------|
| 男性 | 75歳 | 20,946 | 2,751 | 13.13% | 16.20% | ↓ -3.07% |
| 男性 | 80歳 | 15,336 | 1,684 | 10.98% | 12.62% | ↓ -1.64% |
| 女性 | 75歳 | 24,132 | 3,084 | 12.78% | 15.56% | ↓ -2.78% |
| 女性 | 80歳 | 19,764 | 2,017 | 10.21% | 12.41% | ↓ -2.21% |
| 集計 | | 80,178 | 9,536 | 11.89% | 14.44% | |



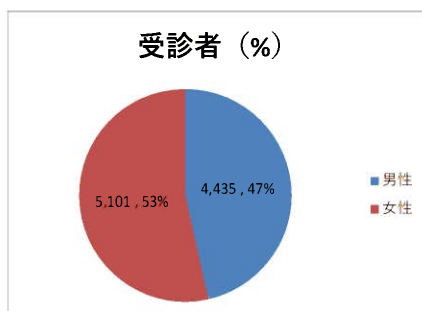
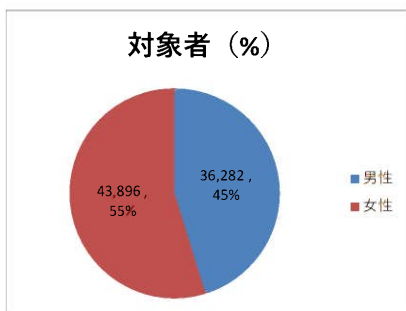
(3)男女比、年齢比、市町別、月別の状況

i) 男女別受診率

男性12.22%、女性11.62%と男女差はほとんどみられなかった。

また、対象者、受診者ともに女性の割合が若干高かった。

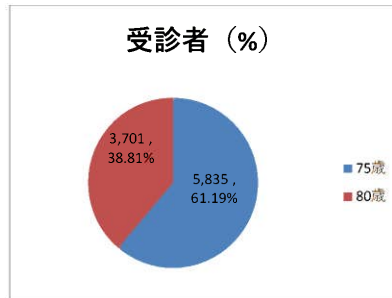
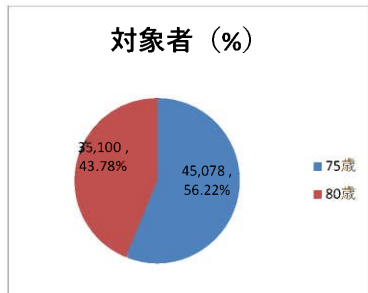
| 性別 | 対象者 | 受診者 | 受診率 |
|----|--------|-------|--------|
| 男性 | 36,282 | 4,435 | 12.22% |
| 女性 | 43,896 | 5,101 | 11.62% |
| 集計 | 80,178 | 9,536 | 11.89% |



ii)年齢別受診率

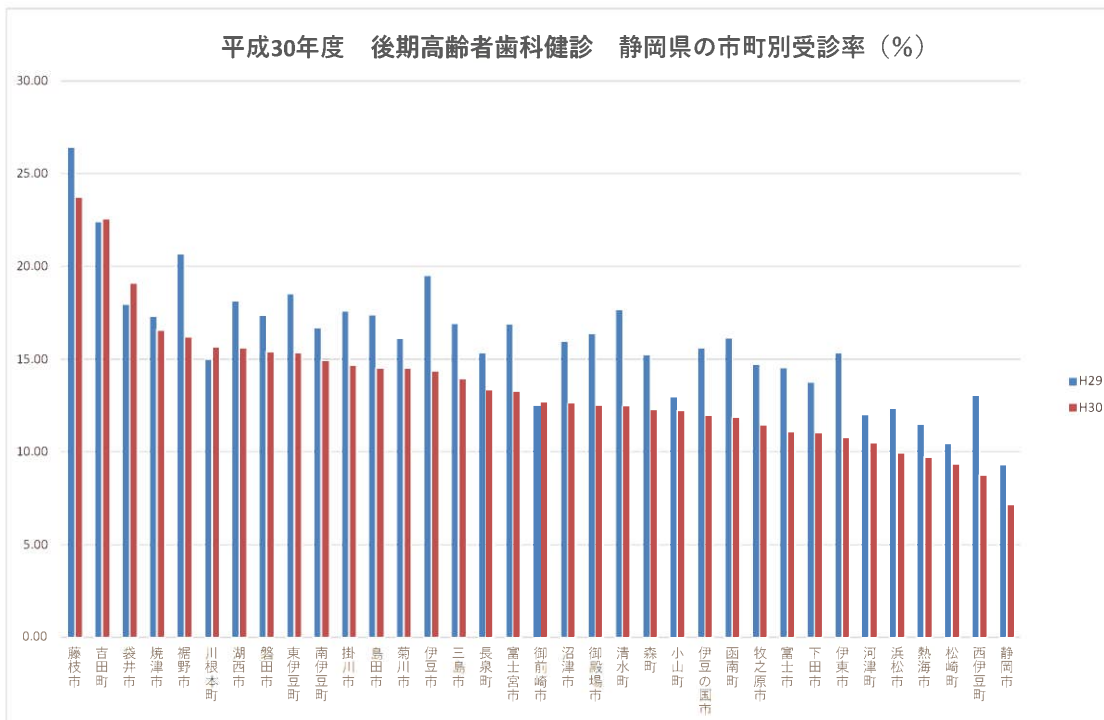
75歳が12.94%、80歳が10.54%で、75歳が高かった。
また、対象者、受診者ともに75歳の割合が全体の6割程度だった。

| 年齢 | 対象者 | 受診者 | 受診率 |
|-----|--------|-------|--------|
| 75歳 | 45,078 | 5,835 | 12.94% |
| 80歳 | 35,100 | 3,701 | 10.54% |
| 集計 | 80,178 | 9,536 | 11.89% |

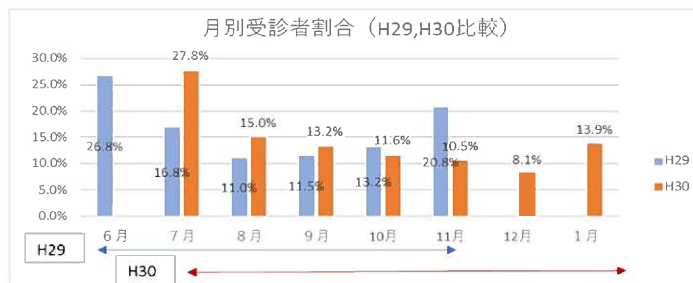


iii)市町別受診率

下記グラフは、平成30年度の市町別受診率を受診率が高い順に並べたもの。(平成29年度と比較)
詳細数値は、P21「市町別受診率」表を参照。



iv)月別の受診率



(4)市町別、経年の未受診者の状況

i)市町別の未受診者の状況

下記表は、市町別の未受診者の歯肉炎・歯周病治療の状況を示したもの。

未受診者については、県全体で、41.8%の方が歯肉炎・歯周病の治療を行っている状況にある。

今後は、未受診者の治療状況を把握したうえで、効果的な未受診者勧奨を実施する必要がある。

◇平成30年度 静岡県後期高齢者歯科健診未受診者状況

| No | 市町 | 健診受診率 | 歯科健診未受診者の状況 | | |
|----|-------|--------|-------------|------------|--------------------|
| | | | 健診未受診者 | 歯肉炎・歯周病治療者 | 健診未受診者の歯肉炎・歯周病治療割合 |
| 1 | 藤枝市 | 23.71% | 2,478 | 1,004 | 40.5% |
| 2 | 吉田町 | 22.54% | 385 | 162 | 42.1% |
| 3 | 袋井市 | 19.06% | 1,121 | 487 | 43.4% |
| 4 | 焼津市 | 16.53% | 2,626 | 1,026 | 39.1% |
| 5 | 裾野市 | 16.17% | 840 | 342 | 40.7% |
| 6 | 川根本町 | 15.64% | 205 | 52 | 25.4% |
| 7 | 湖西市 | 15.58% | 954 | 363 | 38.1% |
| 8 | 磐田市 | 15.38% | 2,856 | 1,241 | 43.5% |
| 9 | 東伊豆町 | 15.31% | 354 | 84 | 23.7% |
| 10 | 南伊豆町 | 14.89% | 223 | 33 | 14.8% |
| 11 | 掛川市 | 14.62% | 1,845 | 615 | 33.3% |
| 12 | 島田市 | 14.49% | 1,895 | 630 | 33.2% |
| 13 | 菊川市 | 14.48% | 709 | 260 | 36.7% |
| 14 | 伊豆市 | 14.32% | 772 | 273 | 35.4% |
| 15 | 三島市 | 13.93% | 2,114 | 907 | 42.9% |
| 16 | 長泉町 | 13.27% | 660 | 298 | 45.2% |
| 17 | 富士宮市 | 13.21% | 2,431 | 1,047 | 43.1% |
| 18 | 御前崎市 | 12.63% | 512 | 173 | 33.8% |
| 19 | 沼津市 | 12.58% | 3,900 | 1,683 | 43.2% |
| 20 | 御殿場市 | 12.43% | 1,338 | 517 | 38.6% |
| 21 | 清水町 | 12.42% | 571 | 268 | 46.9% |
| 22 | 森町 | 12.20% | 367 | 134 | 36.5% |
| 23 | 小山町 | 12.16% | 325 | 111 | 34.2% |
| 24 | 伊豆の国市 | 11.91% | 969 | 362 | 37.4% |
| 25 | 函南町 | 11.80% | 792 | 300 | 37.9% |
| 26 | 牧之原市 | 11.39% | 809 | 333 | 41.2% |
| 27 | 富士市 | 11.04% | 4,829 | 1,978 | 41.0% |
| 28 | 下田市 | 10.97% | 568 | 190 | 33.5% |
| 29 | 伊東市 | 10.69% | 2,030 | 716 | 35.3% |
| 30 | 河津町 | 10.43% | 189 | 59 | 31.2% |
| 31 | 浜松市 | 9.87% | 14,457 | 6,598 | 45.6% |
| 32 | 熱海市 | 9.64% | 1,247 | 507 | 40.7% |
| 33 | 松崎町 | 9.28% | 215 | 44 | 20.5% |
| 34 | 西伊豆町 | 8.67% | 295 | 91 | 30.8% |
| 35 | 静岡市 | 7.11% | 14,761 | 6,667 | 45.2% |
| | 総計 | 11.89% | 70,642 | 29,555 | 41.8% |

歯科健診期間:平成30年4月～平成31年1月

歯肉炎・歯周病治療(保険適用)期間:平成30年4月～平成31年1月

i)市町別の未受診者の状況

下記表では、歯科健診開始後の平成28年度から平成30年度までの未受診者の歯肉炎・歯周病治療率を示したもの。

受診率については、低下傾向にあるが、治療率は、横ばいを示す。

◇未受診者全体の治療率経年変化

| | H28年度 | H29年度 | H30年度 |
|-----|--------|--------|--------|
| 治療率 | 41.43% | 39.97% | 41.84% |

2.総合判定

(1)総合判定内訳

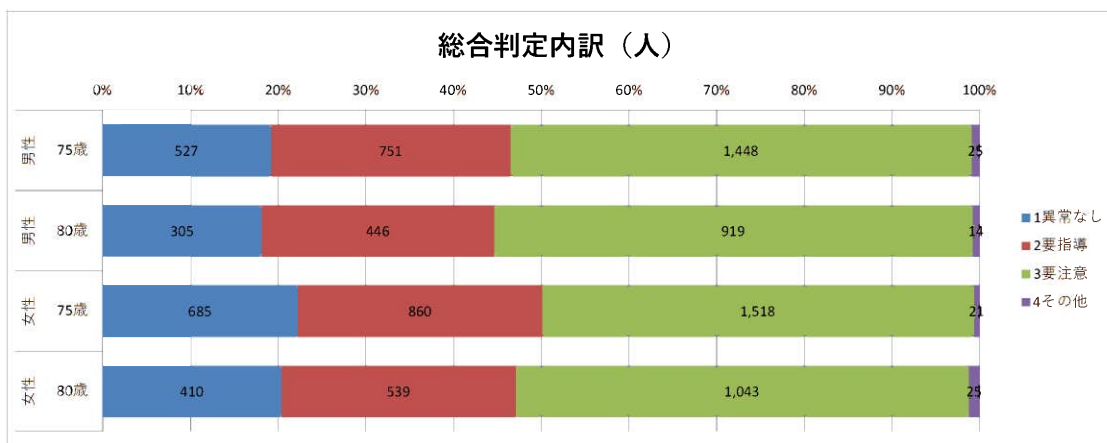
要指導の割合は、27.22%、要注意(精密検査が必要な方)の割合は、51.68%だった。

要指導の割合は、75歳・80歳、男女ともに26~28%だった。要注意の割合は、約50%であり、男性の割合が若干高かった。

要注意については、精密検査が必要となるため、健診後の治療を勧奨し治療に繋げることができた。

要注意割合が平成29年度は48.59%、平成30年度が51.68%と増加した。

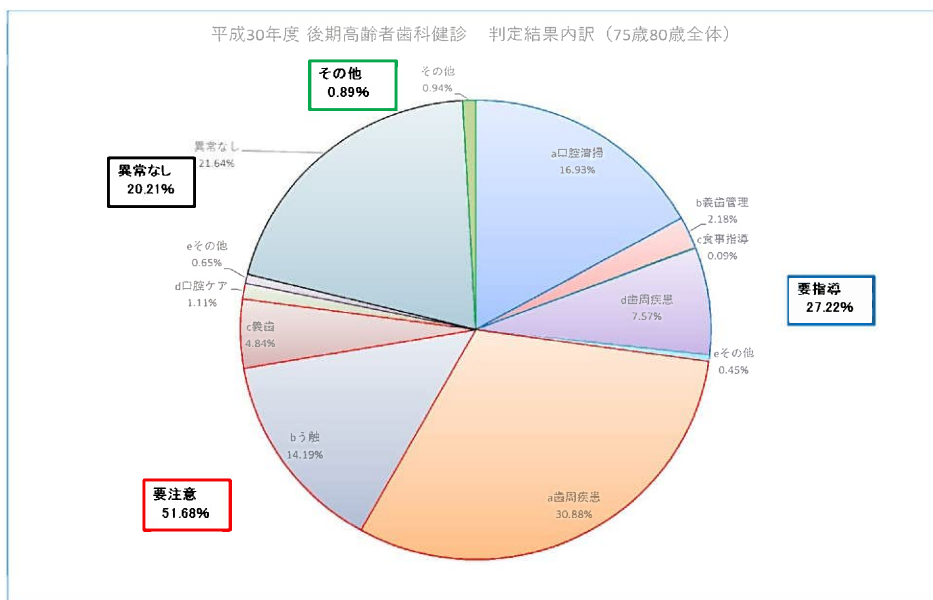
| 性別 | 年齢 | 1異常なし | 2要指導 | 3要注意 | 4その他 | 合計 | 異常無し | 指導割合 | 注意割合 |
|----|-----|--------|--------|--------|-------|---------|--------|--------|--------|
| 男性 | 75歳 | 527 | 751 | 1,448 | 25 | 2,751 | 19.16% | 27.30% | 52.64% |
| 男性 | 80歳 | 305 | 446 | 919 | 14 | 1,684 | 18.11% | 26.48% | 54.57% |
| 女性 | 75歳 | 685 | 860 | 1,518 | 21 | 3,084 | 22.21% | 27.89% | 49.22% |
| 女性 | 80歳 | 410 | 539 | 1,043 | 25 | 2,017 | 20.33% | 26.72% | 51.71% |
| 集計 | | 1,927 | 2,596 | 4,928 | 85 | 9,536 | 20.21% | 27.22% | 51.68% |
| 割合 | | 20.21% | 27.22% | 51.68% | 0.89% | 100.00% | | | |



要指導、要注意、異常なし等の全体を以下のとおり円グラフにまとめると、割合が高い順で、歯周疾患38.45%(要指導+要注意)、異常なし20.21%、口腔清掃が16.93%、う蝕14.19%の順となった。

歯周疾患になる原因は、歯垢(プラーク)、歯石の付着等が考えられるが、口腔清掃の行き届いていない方が、

歯周疾患にならない対策(歯磨き指導、プラークコントロール、食生活指導、定期検査等)が必要となる。



(2)要指導内訳

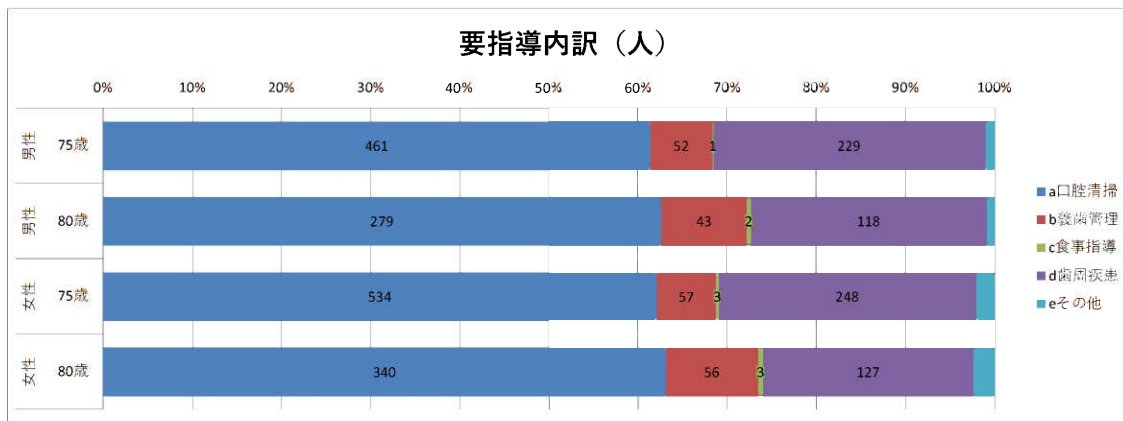
要指導のうち、a口腔清掃が全体の62.17%と最も高かった。

P17の口腔衛生状態のうち、プラークの付着14.34%、食渣(食べかす)5.21%の順に高く、男性の割合が高かった。

総合判定と同様に、歯垢(プラーク)を付着させない磨き方の習慣付けが必要となる。

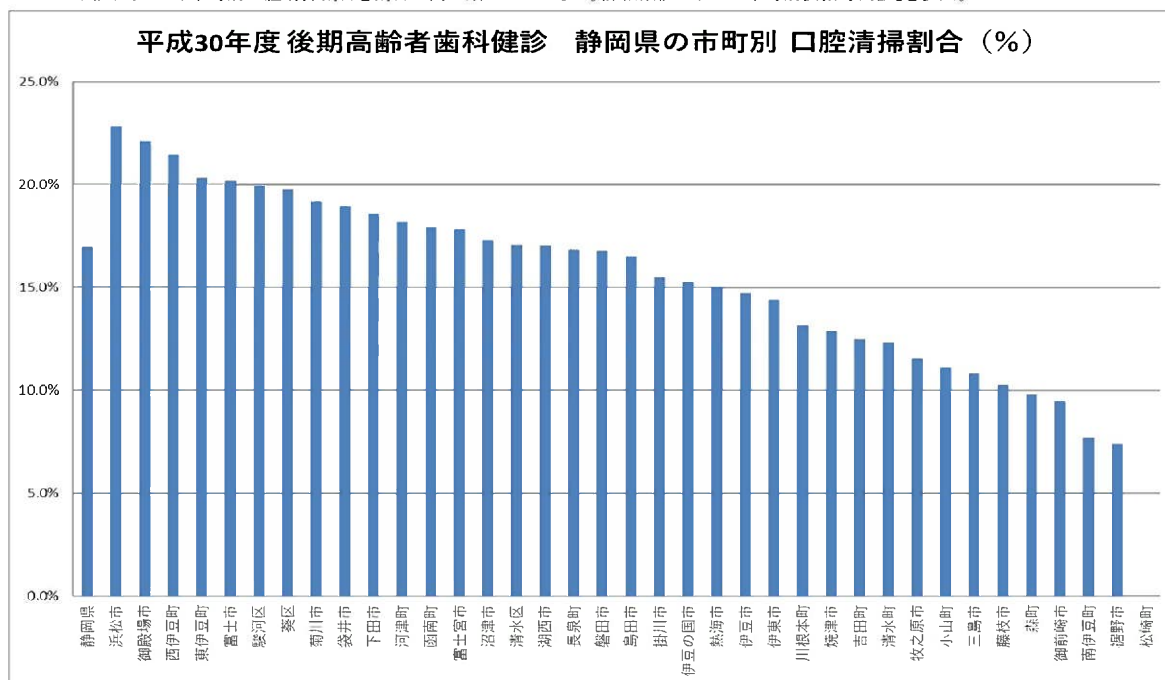
P13の義歯の清掃状態については、要注意が2.07%であり、割合としては低かった。

| 性別 | 年齢 | a口腔清掃 | b義歯管理 | c食事指導 | d歯周疾患 | eその他 | 合計 | 口腔清掃割合 |
|----|-----|--------|-------|-------|--------|-------|---------|--------|
| 男性 | 75歳 | 461 | 52 | 1 | 229 | 8 | 751 | 61.38% |
| 男性 | 80歳 | 279 | 43 | 2 | 118 | 4 | 446 | 62.56% |
| 女性 | 75歳 | 534 | 57 | 3 | 248 | 18 | 860 | 62.09% |
| 女性 | 80歳 | 340 | 56 | 3 | 127 | 13 | 539 | 63.08% |
| 集計 | | 1,614 | 208 | 9 | 722 | 43 | 2,596 | 62.17% |
| 割合 | | 62.17% | 8.01% | 0.35% | 27.81% | 1.66% | 100.00% | |



○市町別口腔清掃割合

下記グラフは、市町別口腔清掃割合を割合が高い順に並べたもの。詳細数値は、P24「市町別要指導内訳」を参照。



(3)要注意内訳(精密検査必要)

要注意のうち、a歯周疾患が59.76%であり、最も高かった。

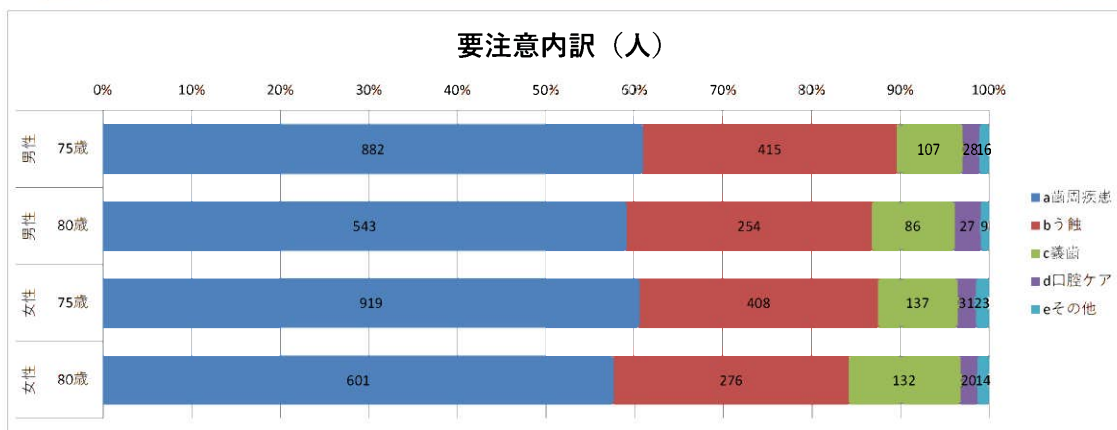
また、bう蝕が27.46%、c義歯は9.38%、d口腔ケアは2.15%の順で高い割合だった。

歯周疾患のうち、P11歯肉出血の割合は、59.24%と高く、歯周ポケットの割合も4~6mmの合計が67.65%と高かった。

義歯管理のうち、P12義歯不適合16.40%、破損1.86%、P14義歯咬み合わせなしが9%程度見受けられた。

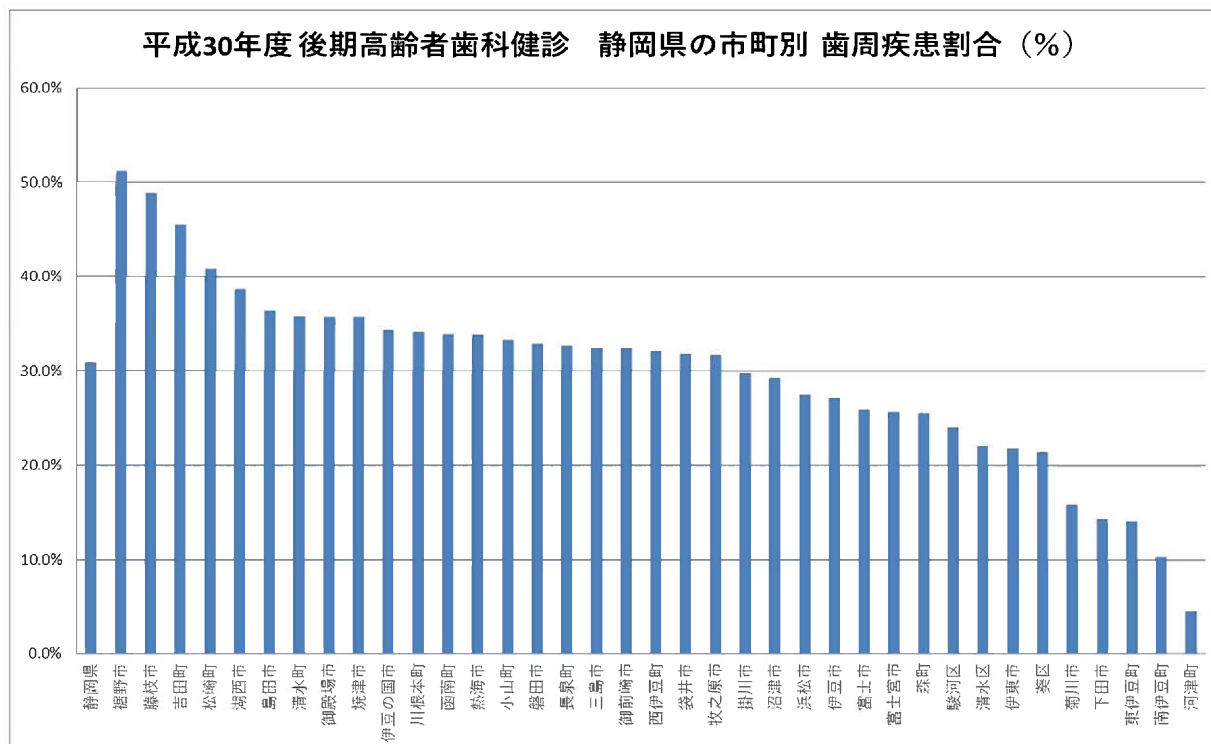
要注意については、健診後の治療について歯科医師より指導が行われ、その後の治療に繋げることができたが、定期的な歯周疾患ケア、歯垢除去による予防、義歯の定期メンテナンス等が引き続き必要となる。

| 性別 | 年齢 | a歯周疾患 | bう蝕 | c義歯 | d口腔ケア | eその他 | 合計 | 歯周疾患割合 |
|----|-----|--------|--------|-------|-------|-------|---------|--------|
| 男性 | 75歳 | 882 | 415 | 107 | 28 | 16 | 1,448 | 60.91% |
| 男性 | 80歳 | 543 | 254 | 86 | 27 | 9 | 919 | 59.09% |
| 女性 | 75歳 | 919 | 408 | 137 | 31 | 23 | 1,518 | 60.54% |
| 女性 | 80歳 | 601 | 276 | 132 | 20 | 14 | 1,043 | 57.62% |
| 集計 | | 2,945 | 1,353 | 462 | 106 | 62 | 4,928 | 59.76% |
| 割合 | | 59.76% | 27.46% | 9.38% | 2.15% | 1.26% | 100.00% | |



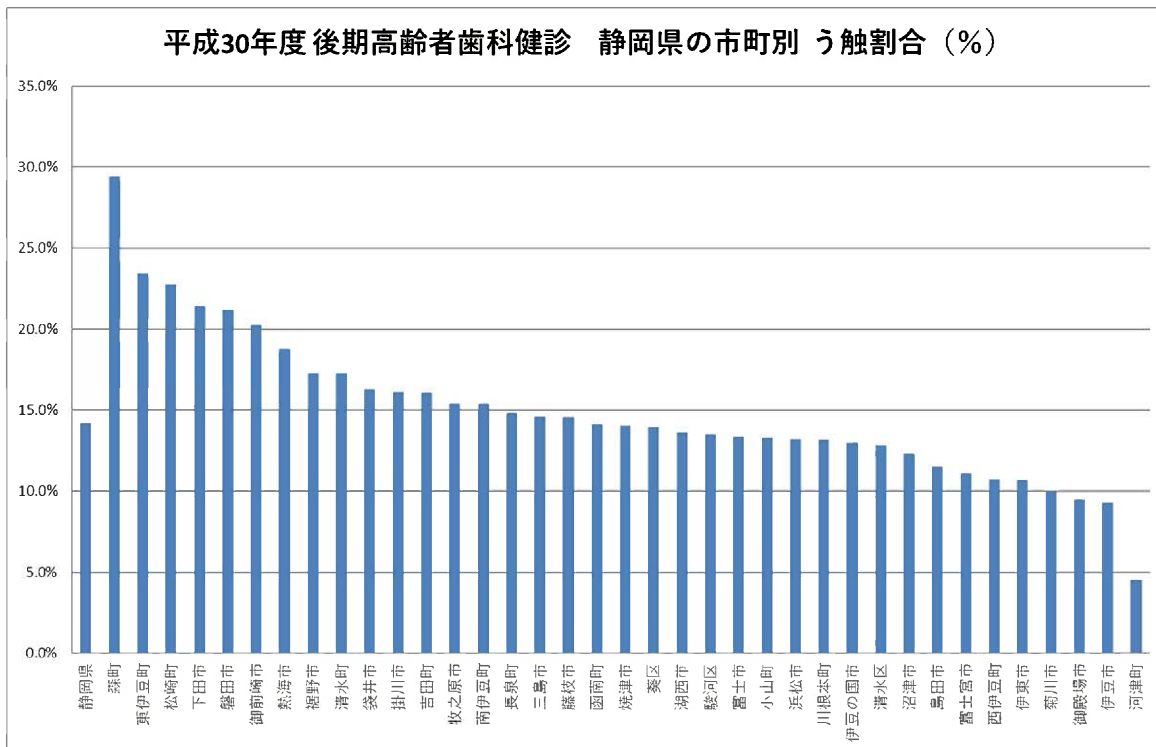
〇市町別歯周疾患割合

下記グラフは、市町別歯周疾患割合を割合が高い順に並べたもの。詳細数値は、P25「市町別要注意内訳」を参照。



○市町別う蝕割合

下記グラフは、市町別歯周疾患割合を割合が高い順に並べたもの。詳細数値は、P25「市町別要注意内訳」を参照。



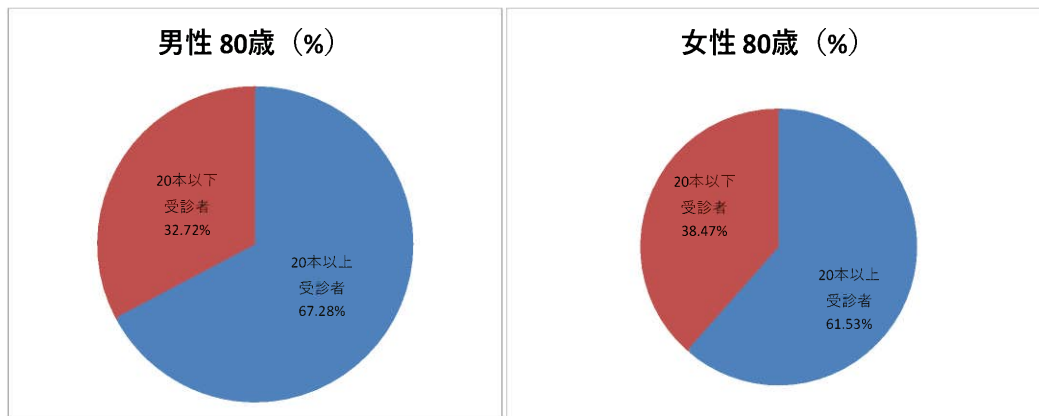
3. 現在歯の状況(8020達成率)

(1)8020割合(健全歯+処置歯+未処置歯の合計が20本以上)

8020を達成した割合は、男性が67.28%、女性は61.53%となり、厚生労働省「平成28年度歯科疾患実態調査」の達成率51.2%を上回った。また、75歳と80歳全体の達成率は、70.60%だった。

20本以上の受診者数

| 性別 | 年齢 | 20本以上 受診者 | 20本以下 受診者 | 受診者 全体 | 20本以上 割合 | 20本以下 割合 |
|------|-----|--------------|--------------|-----------|-------------|-------------|
| ★ 男性 | 75歳 | 2,077 | 674 | 2,751 | 75.50% | 24.50% |
| ★ 男性 | 80歳 | 1,133 | 551 | 1,684 | 67.28% | 32.72% |
| ★ 女性 | 75歳 | 2,281 | 803 | 3,084 | 73.96% | 26.04% |
| ★ 女性 | 80歳 | 1,241 | 776 | 2,017 | 61.53% | 38.47% |
| 集計 | | 6,732 | 3,904 | 9,536 | 70.60% | 40.94% |
| 割合 | | 70.60% | 40.94% | 100.00% | | |



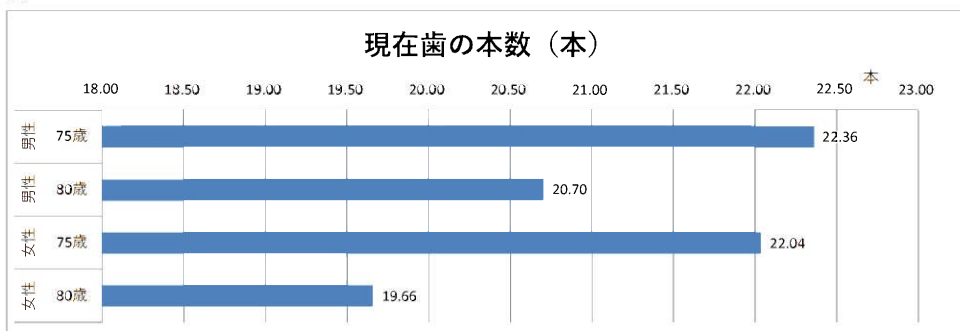
(2)現在歯数内訳

75歳、80歳とも、男性の一人当たり本数が高かった。

全体の一人当たり本数は、21.19本で20本を超えた。75歳平均が、22.20本、80歳平均が20.70本だった。

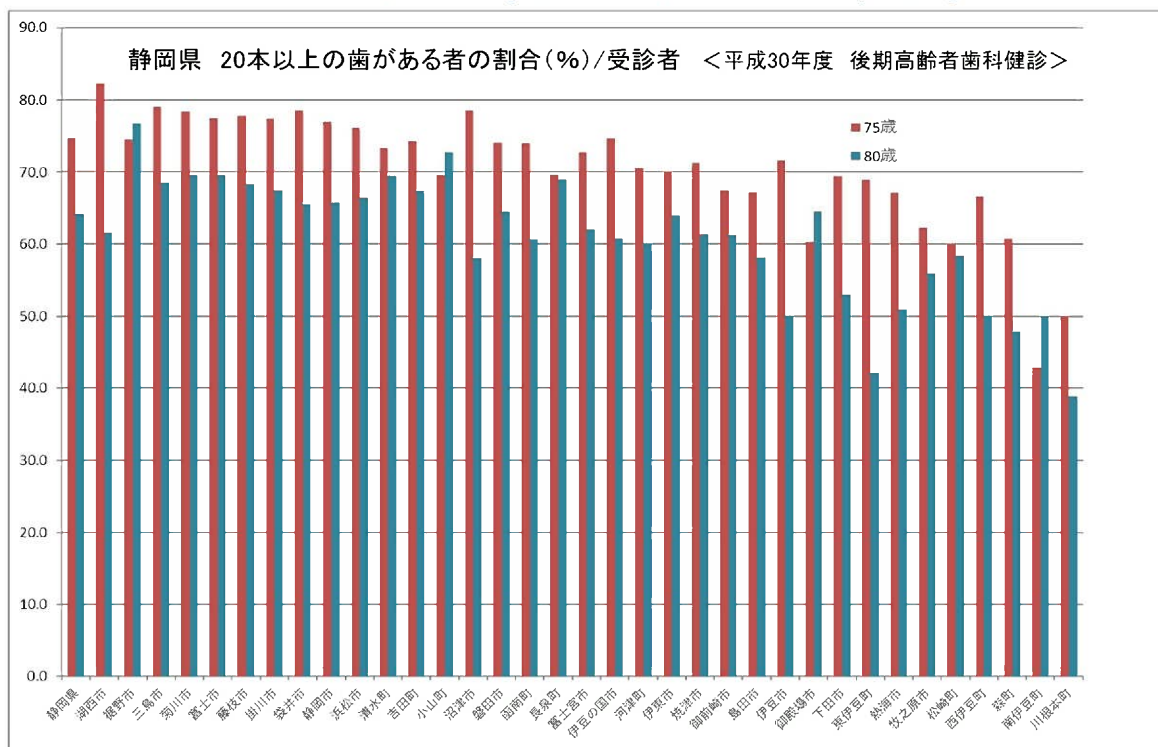
| 性別 | 年齢 | 健全歯 | 処置歯 | 未処置歯 | 現在歯数 | 受診者 |
|------|-----|--------|--------|-------|---------|-------|
| ★ 男性 | 75歳 | 9.37 | 12.07 | 0.92 | 22.36 | 2,751 |
| ★ 男性 | 80歳 | 7.65 | 12.05 | 1.00 | 20.70 | 1,684 |
| ★ 女性 | 75歳 | 7.53 | 13.80 | 0.70 | 22.04 | 3,084 |
| ★ 女性 | 80歳 | 5.89 | 12.86 | 0.90 | 19.66 | 2,017 |
| 集計 | | 7.61 | 12.70 | 0.88 | 21.19 | 9,536 |
| 割合 | | 35.91% | 59.93% | 4.16% | 100.00% | |

※歯数は、平均値を示す



(3)20本以上歯がある者の市町別割合

下記グラフは、市町別現在歯数を高い順に並べたもの。詳細数値は、「P22「20本以上歯がある者の割合」を参照。



4.その他受診結果

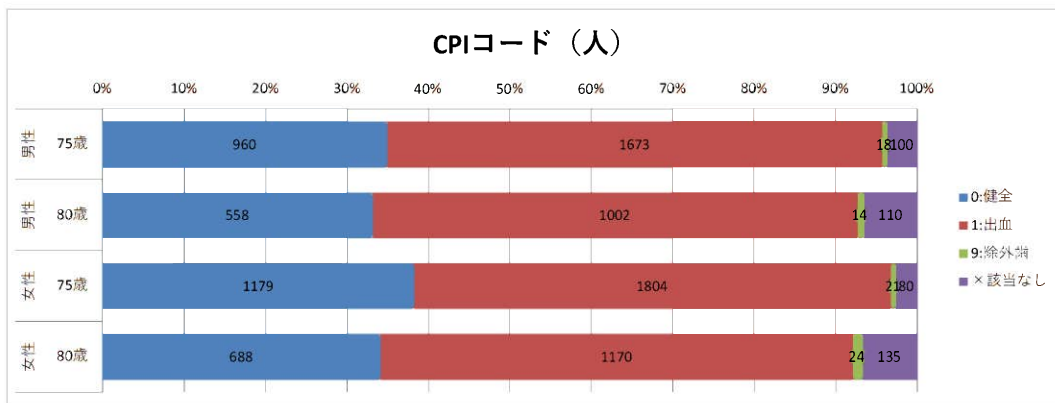
(1)CPIコード

歯肉出血については、歯周病、歯垢等が考えられる。

出血割合は全体で59.24%で、男女に大きな差はみられなかった。

i)歯肉出血

| 性別 | 年齢 | 0:健全 | 1:出血 | 9:除外歯 | ×該当なし | 合計 | 出血割合 |
|----|-----|--------|--------|-------|-------|---------|--------|
| 男性 | 75歳 | 960 | 1673 | 18 | 100 | 2,751 | 60.81% |
| 男性 | 80歳 | 558 | 1002 | 14 | 110 | 1,684 | 59.50% |
| 女性 | 75歳 | 1179 | 1804 | 21 | 80 | 3,084 | 58.50% |
| 女性 | 80歳 | 688 | 1170 | 24 | 135 | 2,017 | 58.01% |
| 集計 | | 3,385 | 5,649 | 77 | 425 | 9,536 | 59.24% |
| 割合 | | 35.50% | 59.24% | 0.81% | 4.46% | 100.00% | |

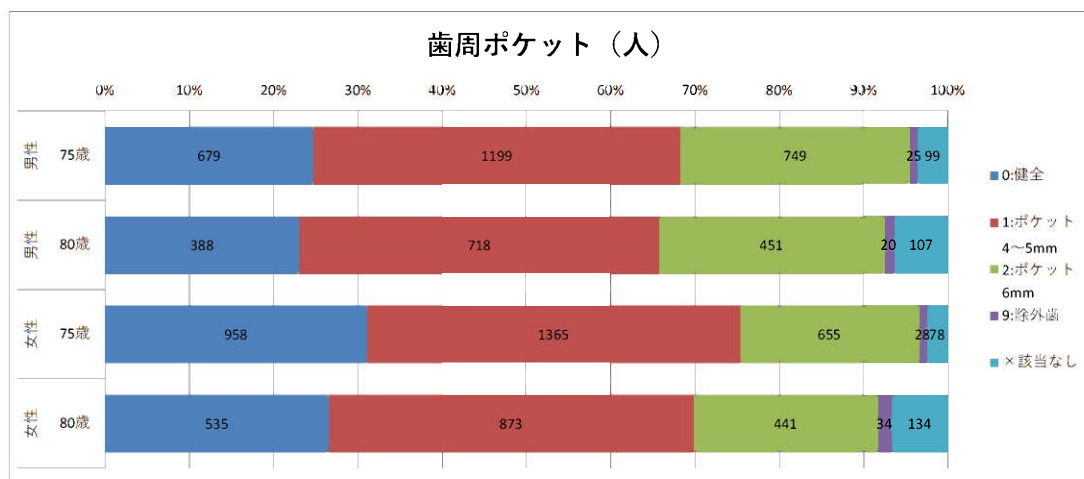


ii)歯周ポケット

歯肉溝が大きくなると、歯周病の原因となる。

全体の歯周ポケットの割合は、4～5mmが43.57%、6mmが24.08%であり、合計で67.65%だった。

| 性別 | 年齢 | 0:健全 | 1:ポケット 4～5mm | 2:ポケット 6mm | 9:除外歯 | ×該当なし | 合計 | 4～5mm 割合 | 6mm 割合 |
|----|-----|--------|-----------------|---------------|-------|-------|---------|-------------|-----------|
| 男性 | 75歳 | 679 | 1199 | 749 | 25 | 99 | 2,751 | 43.58% | 27.23% |
| 男性 | 80歳 | 388 | 718 | 451 | 20 | 107 | 1,684 | 42.64% | 26.78% |
| 女性 | 75歳 | 958 | 1365 | 655 | 28 | 78 | 3,084 | 44.26% | 21.24% |
| 女性 | 80歳 | 535 | 873 | 441 | 34 | 134 | 2,017 | 43.28% | 21.86% |
| 集計 | | 2,560 | 4,155 | 2,296 | 107 | 418 | 9,536 | 43.57% | 24.08% |
| 割合 | | 26.85% | 43.57% | 24.08% | 1.12% | 4.38% | 100.00% | | |



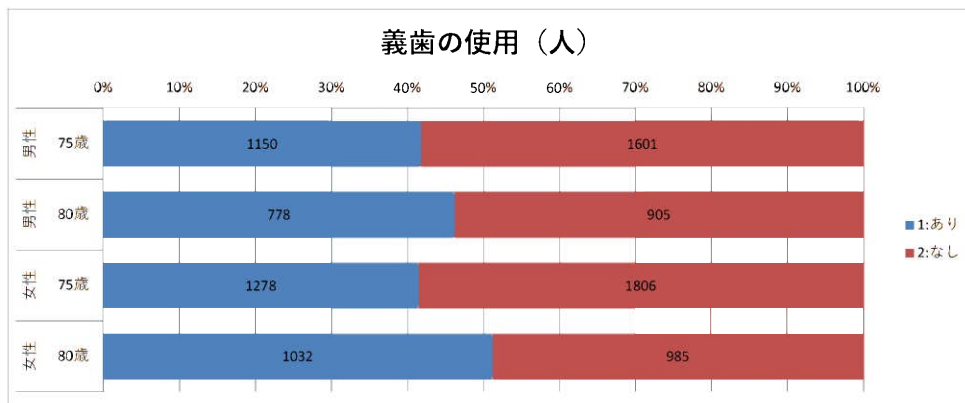
(2)義歯の状況

i)義歯の使用

全体の義歯割合は、44.45%である。

75歳では、男女の差が少ないが、80歳では、女性の割合がやや高かった。

| 性別 | 年齢 | 1:あり | 2:なし | 受診者数 | 義歯割合 |
|----|-----|--------|--------|---------|--------|
| 男性 | 75歳 | 1150 | 1601 | 2,751 | 41.80% |
| 男性 | 80歳 | 778 | 905 | 1,683 | 46.23% |
| 女性 | 75歳 | 1278 | 1806 | 3,084 | 41.44% |
| 女性 | 80歳 | 1032 | 985 | 2,017 | 51.17% |
| 集計 | | 4,238 | 5,297 | 9,535 | 44.45% |
| 割合 | | 44.45% | 55.55% | 100.00% | |

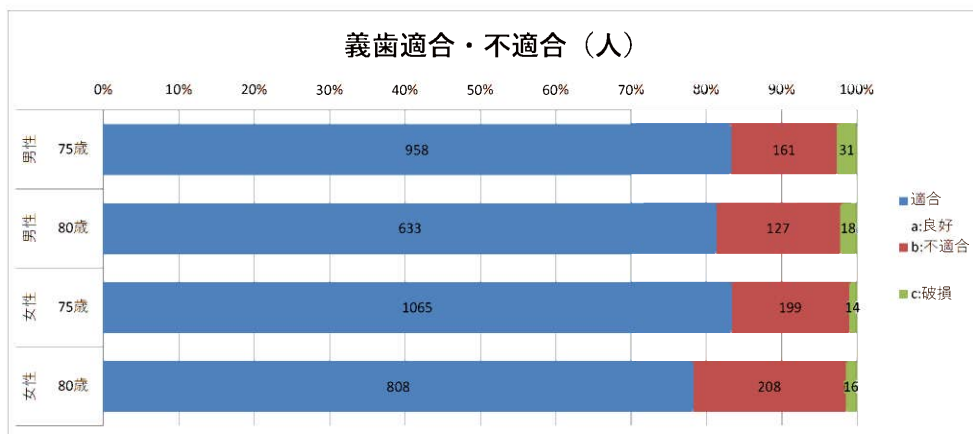


ii)義歯の適合・不適合

義歯の不適合割合は16.40%、破損割合による割合は1.86%であり、義歯使用者の1/5が義歯の調整が必要であった。

不適合割合、破損割合の合計は男女に大きな差はみられなかった。

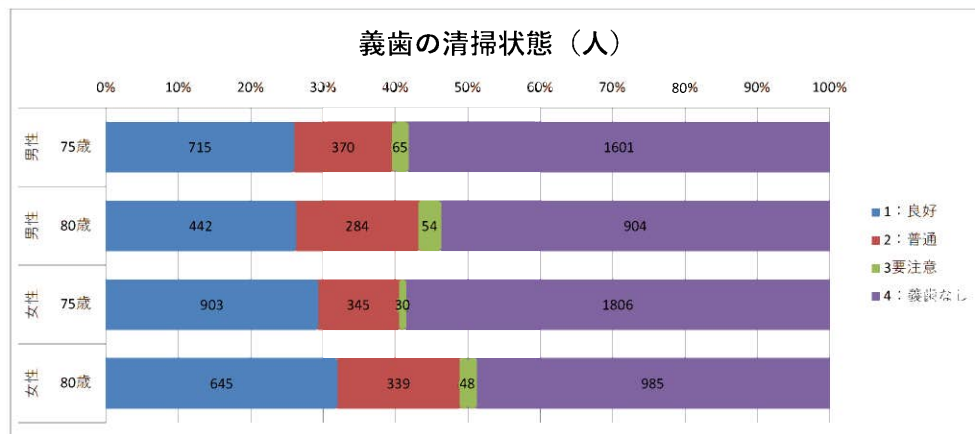
| 性別 | 年齢 | 適合 a:良好 | b:不適合 | c:破損 | 合計 | 不適合 割合 | 破損 割合 |
|----|-----|------------|--------|-------|---------|-----------|----------|
| 男性 | 75歳 | 958 | 161 | 31 | 1,150 | 14.00% | 2.70% |
| 男性 | 80歳 | 633 | 127 | 18 | 778 | 16.32% | 2.31% |
| 女性 | 75歳 | 1065 | 199 | 14 | 1,278 | 15.57% | 1.10% |
| 女性 | 80歳 | 808 | 208 | 16 | 1,032 | 20.16% | 1.55% |
| 集計 | | 3,464 | 695 | 79 | 4238 | 16.40% | 1.86% |
| 割合 | | 81.74% | 16.40% | 1.86% | 100.00% | | |



iii) 義歯の清掃状態

要注意割合は、全体で2.07%であり、数値としては低かった。

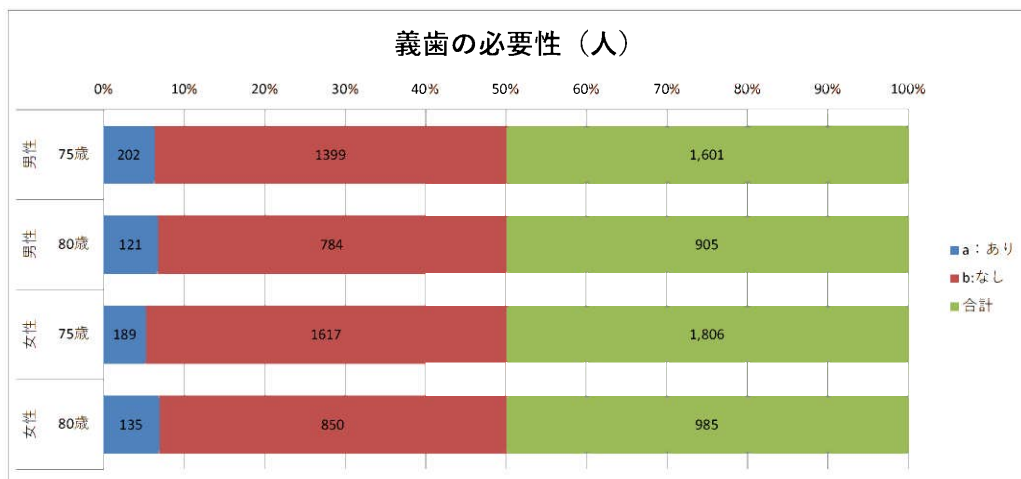
| 性別 | 年齢 | 1:良好 | 2:普通 | 3要注意 | 4:義歯なし | 合計 | 義歯必要割合 |
|----|-----|--------|--------|-------|--------|---------|--------|
| 男性 | 75歳 | 715 | 370 | 65 | 1601 | 2,751 | 2.36% |
| 男性 | 80歳 | 442 | 284 | 54 | 904 | 1,684 | 3.21% |
| 女性 | 75歳 | 903 | 345 | 30 | 1806 | 3,084 | 0.97% |
| 女性 | 80歳 | 645 | 339 | 48 | 985 | 2,017 | 2.38% |
| 集計 | | 2,705 | 1,338 | 197 | 5,296 | 9,536 | 2.07% |
| 割合 | | 28.37% | 14.03% | 2.07% | 55.54% | 100.00% | |



iv) 義歯を使用していない方の義歯の必要性

義歯が必要な割合は、男女の割合に大きな差はなく、全体では12.21%だった。

| 性別 | 年齢 | a:あり | b:なし | 合計 | 義歯必要割合 |
|----|-----|--------|--------|---------|--------|
| 男性 | 75歳 | 202 | 1399 | 1,601 | 12.62% |
| 男性 | 80歳 | 121 | 784 | 905 | 13.37% |
| 女性 | 75歳 | 189 | 1617 | 1,806 | 10.47% |
| 女性 | 80歳 | 135 | 850 | 985 | 13.71% |
| 集計 | | 647 | 4,650 | 5297 | 12.21% |
| 割合 | | 12.21% | 87.79% | 100.00% | |

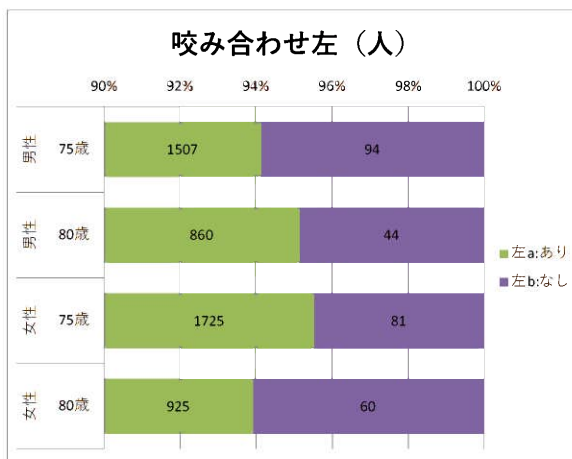
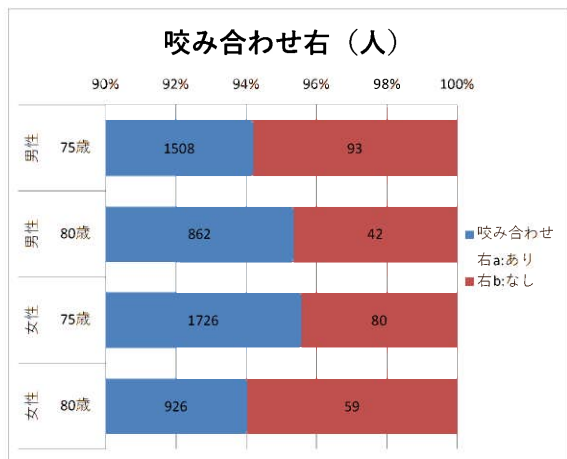


(3) 咬合の状態

i) 現在歯による臼歯部での咬み合わせ(義歯なし)

左右の咬み合わせがない割合は均衡しており、5%程度で咬み合わせがなかった。

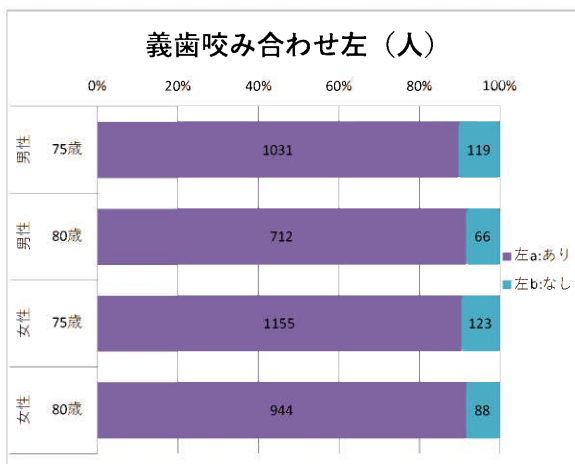
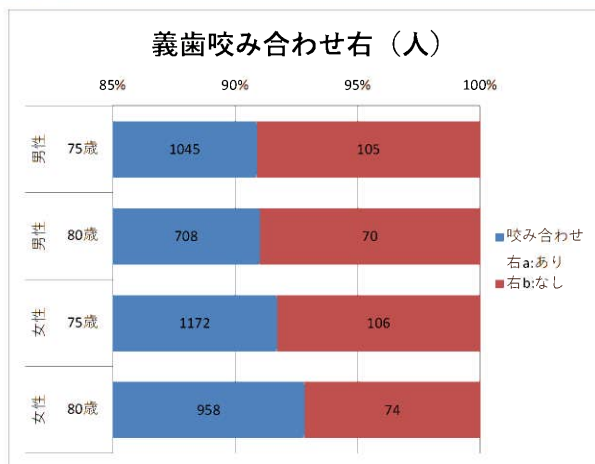
| 性別 | 年齢 | 咬み合わせ 右a:あり | | 咬み合わせ 左a:あり | | 右合計 | 左合計 | 右咬合 なし割合 | 左咬合 なし割合 |
|----|-----|----------------|-------|----------------|-------|---------|---------|-------------|-------------|
| 男性 | 75歳 | 1508 | 93 | 1507 | 94 | 1,601 | 1,601 | 5.81% | 5.87% |
| 男性 | 80歳 | 862 | 42 | 860 | 44 | 904 | 904 | 4.65% | 4.87% |
| 女性 | 75歳 | 1726 | 80 | 1725 | 81 | 1,806 | 1,806 | 4.43% | 4.49% |
| 女性 | 80歳 | 926 | 59 | 925 | 60 | 985 | 985 | 5.99% | 6.09% |
| 集計 | | 5,022 | 274 | 5,017 | 279 | 5,296 | 5,296 | 5.17% | 5.27% |
| 割合 | | 94.83% | 5.17% | 94.73% | 5.27% | 100.00% | 100.00% | | |



ii) 義歯装着による臼歯部での咬み合わせ

左右の咬み合わせがない割合は均衡しており、9%程度で咬み合わせがなかった。

| 性別 | 年齢 | 咬み合わせ 右a:あり | | 咬み合わせ 左a:あり | | 右合計 | 左合計 | 右咬合 なし割合 | 左咬合 なし割合 |
|----|-----|----------------|-------|----------------|-------|---------|---------|-------------|-------------|
| 男性 | 75歳 | 1045 | 105 | 1031 | 119 | 1,150 | 1,150 | 9.13% | 10.35% |
| 男性 | 80歳 | 708 | 70 | 712 | 66 | 778 | 778 | 9.00% | 8.48% |
| 女性 | 75歳 | 1172 | 106 | 1155 | 123 | 1,278 | 1,278 | 8.29% | 9.62% |
| 女性 | 80歳 | 958 | 74 | 944 | 88 | 1,032 | 1,032 | 7.17% | 8.53% |
| 集計 | | 3,883 | 355 | 3,842 | 396 | 4,238 | 4,238 | 8.38% | 9.34% |
| 割合 | | 91.62% | 8.38% | 90.66% | 9.34% | 100.00% | 100.00% | | |

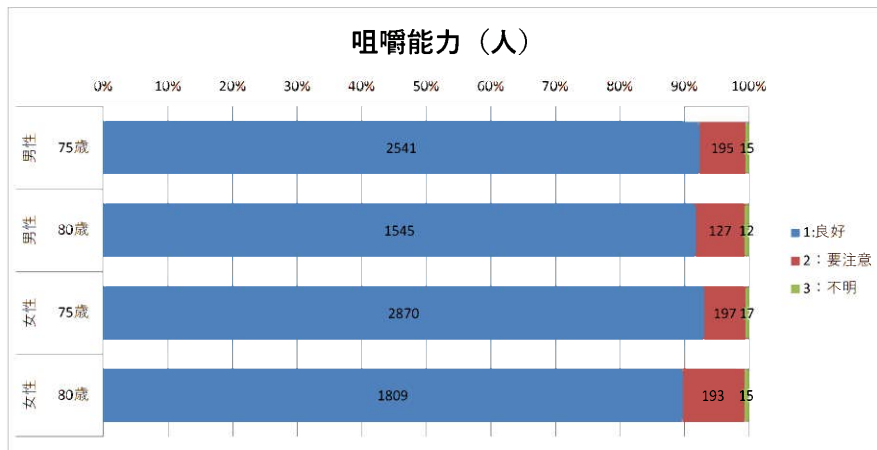


(4)咀嚼能力

全体の要注意割合は、7.47%である。

80歳女性については、9.57%と若干高い値となった。

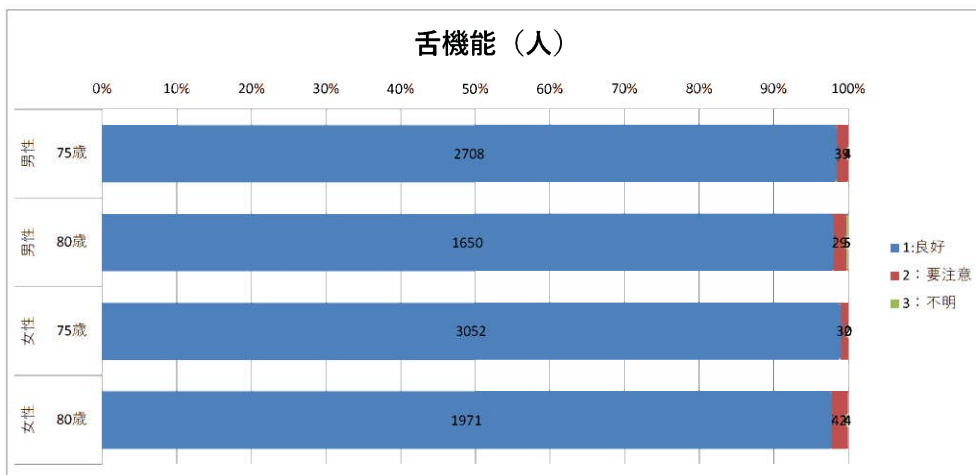
| 性別 | 年齢 | 1:良好 | 2:要注意 | 3:不明 | 合計 | 要注意割合 |
|----|-----|--------|-------|-------|---------|-------|
| 男性 | 75歳 | 2541 | 195 | 15 | 2,751 | 7.09% |
| 男性 | 80歳 | 1545 | 127 | 12 | 1,684 | 7.54% |
| 女性 | 75歳 | 2870 | 197 | 17 | 3,084 | 6.39% |
| 女性 | 80歳 | 1809 | 193 | 15 | 2,017 | 9.57% |
| 集計 | | 8,765 | 712 | 59 | 9,536 | 7.47% |
| 割合 | | 91.91% | 7.47% | 0.62% | 100.00% | |



(5)舌機能

全体の要注意割合は、1.47%であり、男女とも低い割合だった。

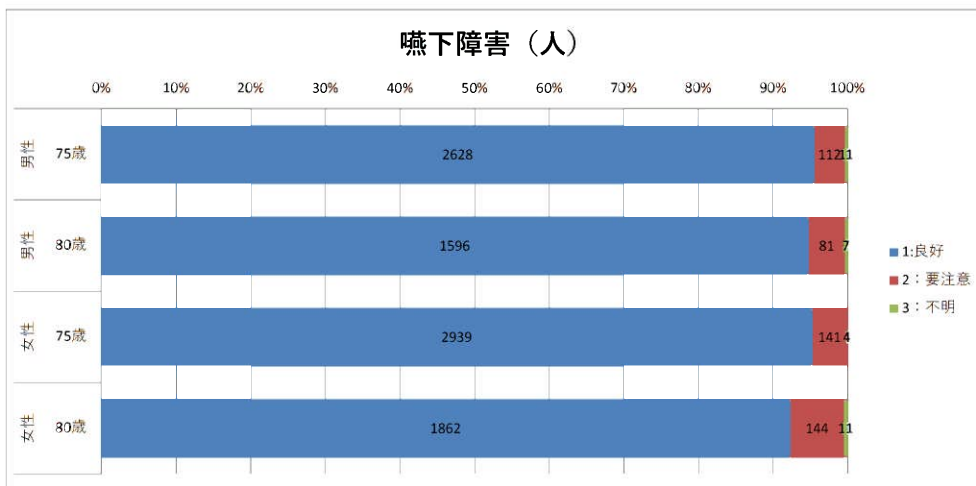
| 性別 | 年齢 | 1:良好 | 2:要注意 | 3:不明 | 合計 | 要注意割合 |
|----|-----|--------|-------|-------|---------|-------|
| 男性 | 75歳 | 2708 | 39 | 4 | 2,751 | 1.42% |
| 男性 | 80歳 | 1650 | 29 | 5 | 1,684 | 1.72% |
| 女性 | 75歳 | 3052 | 30 | 2 | 3,084 | 0.97% |
| 女性 | 80歳 | 1971 | 42 | 4 | 2,017 | 2.08% |
| 集計 | | 9,381 | 140 | 15 | 9,536 | 1.47% |
| 割合 | | 98.37% | 1.47% | 0.16% | 100.00% | |



(6)嚥下機能

全体の要注意割合は、5.01%であり、女性の割合が若干高かった。

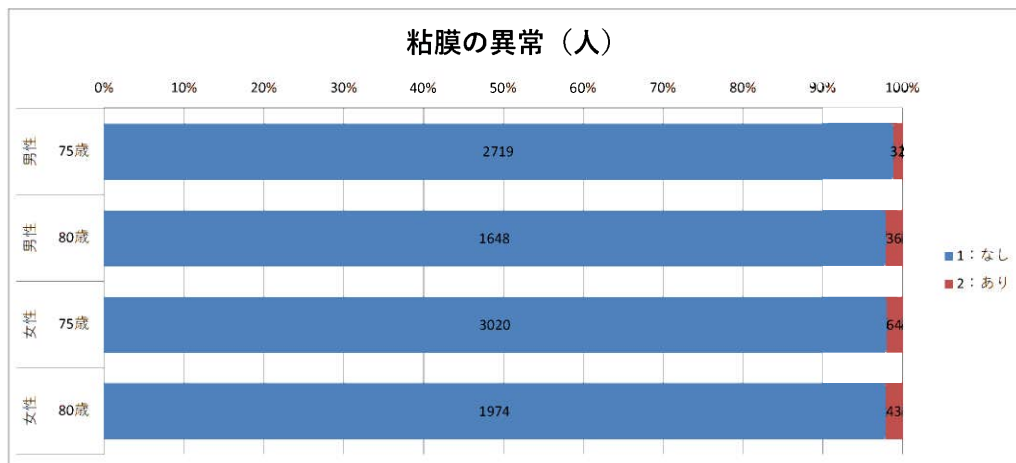
| 性別 | 年齢 | 1:良好 | 2:要注意 | 3:不明 | 合計 | 女性割合 |
|----|-----|--------|-------|-------|---------|-------|
| 男性 | 75歳 | 2628 | 112 | 11 | 2,751 | 4.07% |
| 男性 | 80歳 | 1596 | 81 | 7 | 1,684 | 4.81% |
| 女性 | 75歳 | 2939 | 141 | 4 | 3,084 | 4.57% |
| 女性 | 80歳 | 1862 | 144 | 11 | 2,017 | 7.14% |
| 集計 | | 9,025 | 478 | 33 | 9,536 | 5.01% |
| 割合 | | 94.64% | 5.01% | 0.35% | 100.00% | |



(7)粘膜の異常

全体の粘膜異常あり割合は、1.84%であり、男女ともに低い値であった。

| 性別 | 年齢 | 1:なし | 2:あり | 合計 | 異常あり割合 |
|----|-----|--------|-------|---------|--------|
| 男性 | 75歳 | 2719 | 32 | 2,751 | 1.16% |
| 男性 | 80歳 | 1648 | 36 | 1,684 | 2.14% |
| 女性 | 75歳 | 3020 | 64 | 3,084 | 2.08% |
| 女性 | 80歳 | 1974 | 43 | 2,017 | 2.13% |
| 集計 | | 9,361 | 175 | 9,536 | 1.84% |
| 割合 | | 98.16% | 1.84% | 100.00% | |

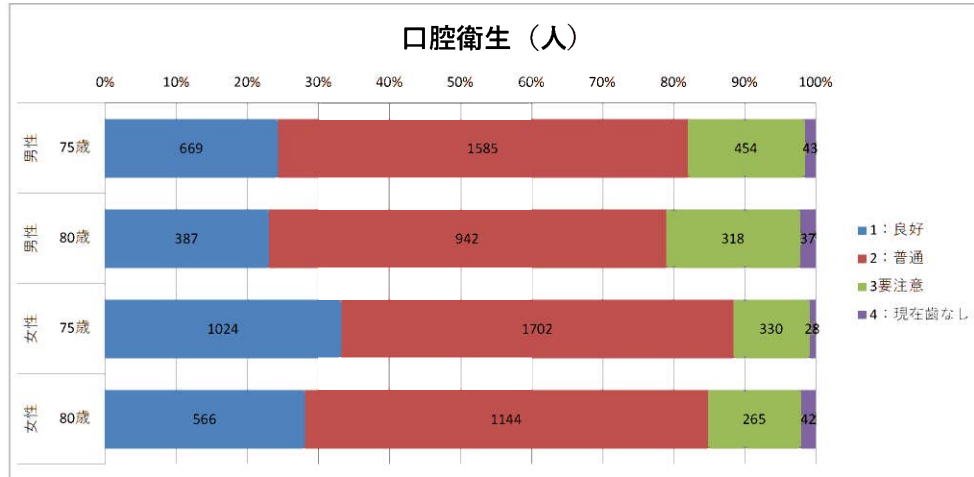


(8)口腔衛生状態

i)ブラークの付着

全体の要注意割合は、14.34%であり、男性の割合が高かった。

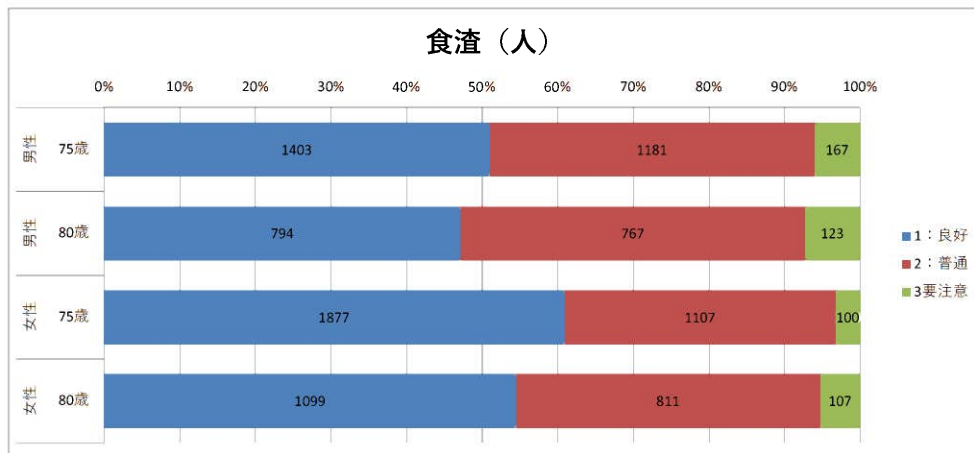
| 性別 | 年齢 | 1:良好 | 2:普通 | 3要注意 | 4:現在歯なし | 合計 | 要注意割合 |
|----|-----|--------|--------|--------|---------|---------|--------|
| 男性 | 75歳 | 669 | 1585 | 454 | 43 | 2,751 | 16.50% |
| 男性 | 80歳 | 387 | 942 | 318 | 37 | 1,684 | 18.88% |
| 女性 | 75歳 | 1024 | 1702 | 330 | 28 | 3,084 | 10.70% |
| 女性 | 80歳 | 566 | 1144 | 265 | 42 | 2,017 | 13.14% |
| 集計 | | 2,646 | 5,373 | 1,367 | 150 | 9,536 | 14.34% |
| 割合 | | 27.75% | 56.34% | 14.34% | 1.57% | 100.00% | |



ii)食渣(食べかす)

全体の要注意割合は、5.21%であり、男性の割合が高かった。

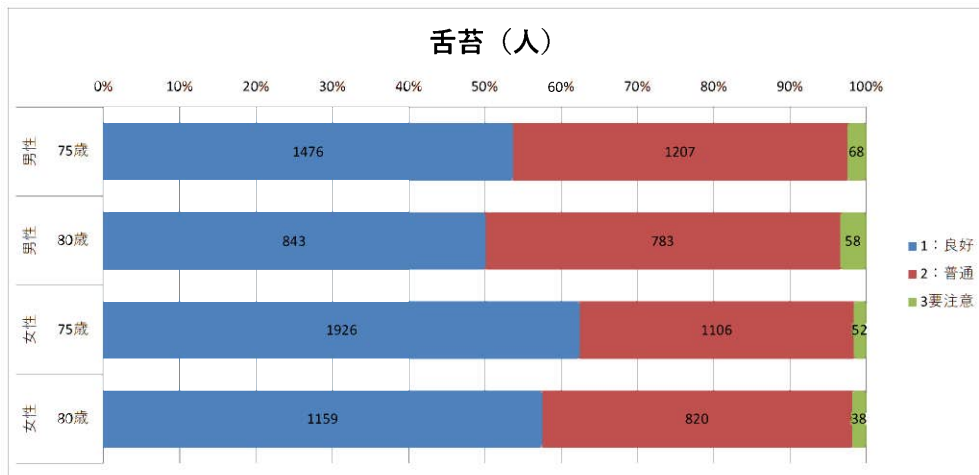
| 性別 | 年齢 | 1:良好 | 2:普通 | 3要注意 | 合計 | 要注意割合 |
|----|-----|--------|--------|-------|---------|-------|
| 男性 | 75歳 | 1403 | 1181 | 167 | 2,751 | 6.07% |
| 男性 | 80歳 | 794 | 767 | 123 | 1,684 | 7.30% |
| 女性 | 75歳 | 1877 | 1107 | 100 | 3,084 | 3.24% |
| 女性 | 80歳 | 1099 | 811 | 107 | 2,017 | 5.30% |
| 集計 | | 5,173 | 3,866 | 497 | 9,536 | 5.21% |
| 割合 | | 54.25% | 40.54% | 5.21% | 100.00% | |



iii) 舌苔

全体の要注意割合は、2.27%であり、男性の割合が高かった。

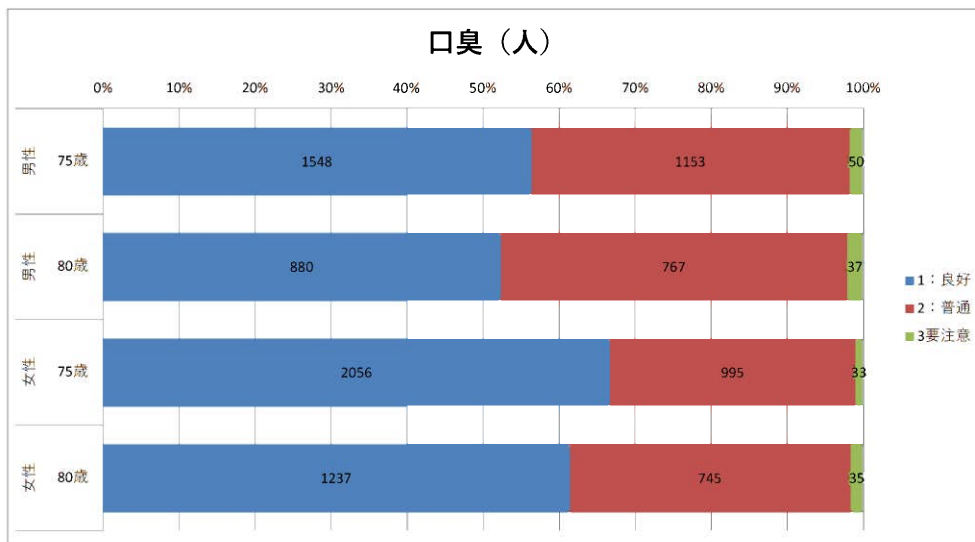
| 性別 | 年齢 | 1:良好 | 2:普通 | 3要注意 | 合計 | 要注意割合 |
|----|-----|--------|--------|-------|---------|-------|
| 男性 | 75歳 | 1476 | 1207 | 68 | 2,751 | 2.47% |
| 男性 | 80歳 | 843 | 783 | 58 | 1,684 | 3.44% |
| 女性 | 75歳 | 1926 | 1106 | 52 | 3,084 | 1.69% |
| 女性 | 80歳 | 1159 | 820 | 38 | 2,017 | 1.88% |
| 集計 | | 5,404 | 3,916 | 216 | 9,536 | 2.27% |
| 割合 | | 56.67% | 41.07% | 2.27% | 100.00% | |



iv) 口臭

全体の要注意割合は、1.63%であり、男性の割合が若干高かった。

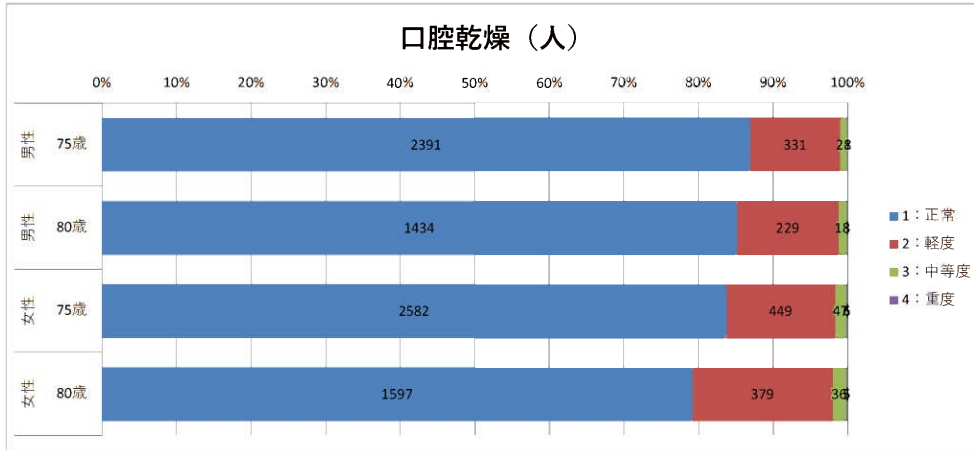
| 性別 | 年齢 | 1:良好 | 2:普通 | 3要注意 | 合計 | 要注意割合 |
|----|-----|--------|--------|-------|---------|-------|
| 男性 | 75歳 | 1548 | 1153 | 50 | 2,751 | 1.82% |
| 男性 | 80歳 | 880 | 767 | 37 | 1,684 | 2.20% |
| 女性 | 75歳 | 2056 | 995 | 33 | 3,084 | 1.07% |
| 女性 | 80歳 | 1237 | 745 | 35 | 2,017 | 1.74% |
| 集計 | | 5,721 | 3,660 | 155 | 9,536 | 1.63% |
| 割合 | | 59.99% | 38.38% | 1.63% | 100.00% | |



(9) 口腔乾燥

口腔乾燥の割合(軽度、中等度、重度)は、16.07%であり、女性の割合が高かった。

| 性別 | 年齢 | 1:正常 | 2:軽度 | 3:中等度 | 4:重度 | 合計 | 口腔乾燥合計 | 口腔乾燥割合(軽度、中等度、重度) ²⁾ |
|----|-----|--------|--------|-------|-------|---------|--------|---------------------------------|
| 男性 | 75歳 | 2391 | 331 | 28 | 1 | 2,751 | 360 | 13.09% |
| 男性 | 80歳 | 1434 | 229 | 18 | 3 | 1,684 | 250 | 14.85% |
| 女性 | 75歳 | 2582 | 449 | 47 | 6 | 3,084 | 502 | 16.28% |
| 女性 | 80歳 | 1597 | 379 | 36 | 5 | 2,017 | 420 | 20.82% |
| 集計 | | 8,004 | 1,388 | 129 | 15 | 9,536 | 1,532 | 16.07% |
| 割合 | | 83.93% | 14.56% | 1.35% | 0.16% | 100.00% | 16.07% | |



5. 平成29年度と平成30年度の比較

受診率については、2.6%の減少がみられた。健診総合判定では、異常なし、要指導の割合が減少した一方、要注意の割合が3.1%増加した。20本以上歯がある方の割合は、5.2%の増加がみられた。

| | 平成29年度 | 平成30年度 | 増減 |
|-----------|--------|--------|-------|
| 受診率 | 14.44% | 11.89% | -2.6% |
| 異常なし | 21.64% | 20.21% | -1.4% |
| 要指導 | 28.83% | 27.22% | -1.6% |
| a口腔清掃 | 63.73% | 62.17% | -1.6% |
| b義歯管理 | 9.01% | 8.01% | -1.0% |
| c食事指導 | 0.33% | 0.35% | 0.0% |
| d歯周疾患 | 25.16% | 27.81% | 2.7% |
| 要注意 | 48.59% | 51.68% | 3.1% |
| a歯周疾患 | 61.65% | 59.76% | -1.9% |
| bう蝕 | 26.67% | 27.46% | 0.8% |
| c義歯 | 9.00% | 9.38% | 0.4% |
| d口腔ケア | 1.72% | 2.15% | 0.4% |
| 20本以上 | 65.44% | 70.60% | 5.2% |
| CPI(歯肉出血) | 60.90% | 59.24% | -1.7% |
| 歯周ポケット | 67.60% | 67.65% | 0.0% |

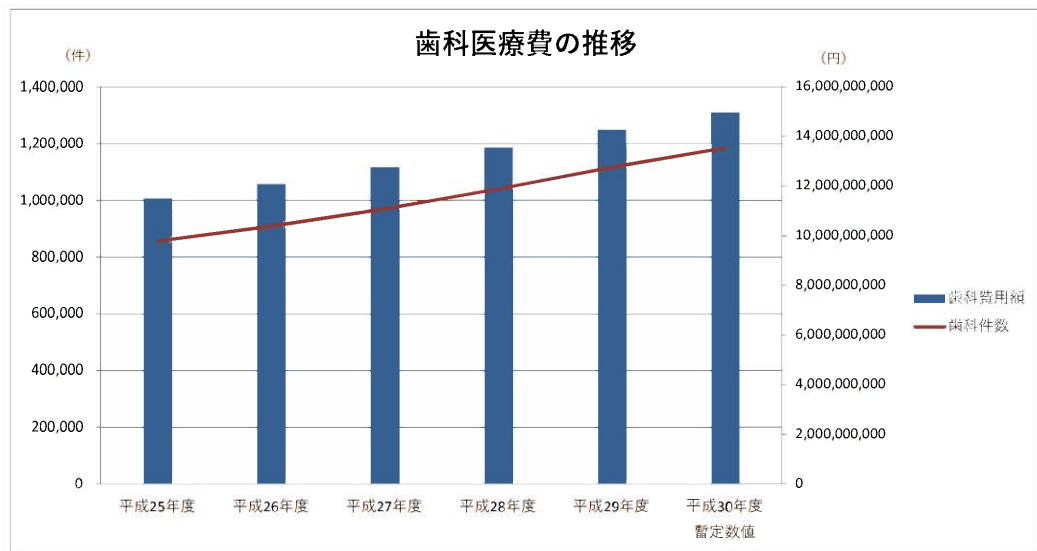
| | 平成29年度 | 平成30年度 | 増減 |
|-----------|--------|--------|-------|
| 義歯の使用 | 45.10% | 44.45% | -0.7% |
| 義歯不適合 | 16.55% | 16.40% | -0.2% |
| 義歯破損 | 2.88% | 1.86% | -1.0% |
| 義歯清掃(要注意) | 2.29% | 2.07% | -0.2% |
| 義歯必要性 | 11.60% | 12.21% | 0.6% |
| 咬み合せ | 5.27% | 5.22% | 0.0% |
| 義歯咬み合せ | 9.62% | 8.86% | -0.8% |
| 咀嚼(要注意) | 6.80% | 7.47% | 0.7% |
| 舌機能(要注意) | 1.19% | 1.47% | 0.3% |
| 嚥下機能(要注意) | 4.60% | 5.01% | 0.4% |
| 粘膜異常(あり) | 1.75% | 1.84% | 0.1% |
| プラーク付着 | 15.87% | 14.34% | -1.5% |
| 食渣 | 5.71% | 5.21% | -0.5% |
| 舌苔 | 2.13% | 2.27% | 0.1% |
| 口臭 | 1.55% | 1.63% | 0.1% |
| 口腔乾燥 | 15.31% | 16.07% | 0.8% |

6. 歯科医療費の推移(年報データより)

歯科健診実施による、歯科医療費の大きな増加は把握できなかった。

| | 平成25年度 | 平成26年度 | 平成27年度 | 平成28年度 | 平成29年度 | 平成30年度 暫定数値 |
|---------------|----------------|----------------|----------------|----------------|----------------|----------------|
| 歯科件数 | 856,571 | 909,129 | 969,870 | 1,040,378 | 1,116,268 | 1,144,011 |
| 歯科費用額 | 11,516,643,901 | 12,082,302,480 | 12,763,344,075 | 13,552,394,152 | 14,274,913,983 | 14,983,214,590 |
| 被保険者数 (全体) | 475,125 | 485,767 | 501,337 | 517,999 | 532,201 | 546,803 |
| 件数 伸び率 | 1.06 | 1.06 | 1.07 | 1.07 | 1.07 | 1.06 |
| 費用額 伸び率 | 1.04 | 1.05 | 1.06 | 1.06 | 1.05 | 1.05 |
| 被保険者数 伸び率 | 1.02 | 1.02 | 1.03 | 1.03 | 1.03 | 1.03 |

※平成29年度までは、年報数値参照。平成30年度は、年報未作成のため、暫定数値。



平成30年度 後期高齢者歯科健診 市町別受診率

対象者(人)

受診者(人)

受診率 (%)

| 市町 | 75才 | | | 80才 | 合計 | | | 75才 | | | 80才 | 合計 | | | 75才 | | | 80才 | 合計 | | | 県内順位 | |
|----|-------|--------|--------|--------|--------|--------|--------|--------|-------|-------|-------|-------|-------|-------|-------|-------|-------|-------|-------|-------|-------|-------|----|
| | 男 | 女 | 合計 | | 男 | 女 | 合計 | 男 | 女 | 合計 | | 男 | 女 | 合計 | 男 | 女 | 合計 | | | | | | |
| 1 | 葵区 | 3,247 | 1,436 | 1,811 | 2,618 | 1,147 | 1,471 | 5,865 | 269 | 126 | 143 | 161 | 77 | 84 | 430 | 8.28 | 8.77 | 7.90 | 6.15 | 6.71 | 5.71 | 7.11 | 35 |
| | 駿河区 | 2,378 | 1,065 | 1,313 | 1,837 | 804 | 1,033 | 4,215 | 179 | 82 | 97 | 117 | 53 | 64 | 296 | 7.53 | 7.70 | 7.39 | 6.37 | 6.59 | 6.20 | | |
| | 清水区 | 3,292 | 1,555 | 1,737 | 2,519 | 980 | 1,539 | 5,811 | 262 | 142 | 120 | 142 | 60 | 82 | 404 | 7.96 | 9.13 | 6.91 | 5.64 | 6.12 | 5.33 | | |
| 2 | 浜松市 | 8,845 | 4,152 | 4,693 | 7,195 | 3,169 | 4,026 | 16,040 | 931 | 430 | 501 | 652 | 294 | 358 | 1,583 | 10.53 | 10.36 | 10.68 | 9.06 | 9.28 | 8.89 | 9.87 | 31 |
| 3 | 沼津市 | 2,570 | 1,149 | 1,421 | 1,891 | 793 | 1,098 | 4,461 | 349 | 172 | 177 | 212 | 83 | 129 | 561 | 13.58 | 14.97 | 12.46 | 11.21 | 10.47 | 11.75 | 12.58 | 19 |
| 4 | 熱海市 | 765 | 316 | 449 | 615 | 259 | 356 | 1,380 | 76 | 30 | 46 | 57 | 29 | 28 | 133 | 9.93 | 9.49 | 10.24 | 9.27 | 11.20 | 7.87 | 9.64 | 32 |
| 5 | 三島市 | 1,426 | 661 | 765 | 1,030 | 444 | 586 | 2,456 | 215 | 98 | 117 | 127 | 56 | 71 | 342 | 15.08 | 14.83 | 15.29 | 12.33 | 12.61 | 12.12 | 13.93 | 15 |
| 6 | 富士宮市 | 1,586 | 766 | 820 | 1,215 | 533 | 682 | 2,801 | 249 | 120 | 129 | 121 | 51 | 70 | 370 | 15.70 | 15.67 | 15.73 | 9.96 | 9.57 | 10.26 | 13.21 | 17 |
| 7 | 伊東市 | 1,330 | 617 | 713 | 943 | 417 | 526 | 2,273 | 157 | 86 | 71 | 86 | 40 | 46 | 243 | 11.80 | 13.94 | 9.96 | 9.12 | 9.59 | 8.75 | 10.69 | 29 |
| 8 | 島田市 | 1,256 | 593 | 663 | 960 | 427 | 533 | 2,216 | 204 | 100 | 104 | 117 | 53 | 64 | 321 | 16.24 | 16.86 | 15.69 | 12.19 | 12.41 | 12.01 | 14.49 | 12 |
| 9 | 富士市 | 3,027 | 1,414 | 1,613 | 2,401 | 1,050 | 1,351 | 5,428 | 369 | 169 | 200 | 230 | 98 | 132 | 599 | 12.19 | 11.95 | 12.40 | 9.58 | 9.33 | 9.77 | 11.04 | 27 |
| 10 | 磐田市 | 1,961 | 973 | 988 | 1,414 | 617 | 797 | 3,375 | 305 | 162 | 143 | 214 | 86 | 128 | 519 | 15.55 | 16.65 | 14.47 | 15.13 | 13.94 | 16.06 | 15.38 | 8 |
| 11 | 焼津市 | 1,792 | 905 | 887 | 1,354 | 608 | 746 | 3,146 | 313 | 145 | 168 | 207 | 106 | 101 | 520 | 17.47 | 16.02 | 18.94 | 15.29 | 17.43 | 13.54 | 16.53 | 4 |
| 12 | 掛川市 | 1,157 | 543 | 614 | 1,004 | 435 | 569 | 2,161 | 190 | 101 | 89 | 126 | 53 | 73 | 316 | 16.42 | 18.60 | 14.50 | 12.55 | 12.18 | 12.83 | 14.62 | 11 |
| 13 | 藤枝市 | 1,868 | 887 | 981 | 1,380 | 635 | 745 | 3,248 | 486 | 232 | 254 | 284 | 147 | 137 | 770 | 26.02 | 26.16 | 25.89 | 20.58 | 23.15 | 18.39 | 23.71 | 1 |
| 14 | 御殿場市 | 858 | 381 | 477 | 670 | 277 | 393 | 1,528 | 111 | 48 | 63 | 79 | 36 | 43 | 190 | 12.94 | 12.60 | 13.21 | 11.79 | 13.00 | 10.94 | 12.43 | 20 |
| 15 | 袋井市 | 788 | 362 | 426 | 597 | 284 | 313 | 1,385 | 154 | 67 | 87 | 110 | 54 | 56 | 264 | 19.54 | 18.51 | 20.42 | 18.43 | 19.01 | 17.89 | 19.06 | 3 |
| 16 | 下田市 | 361 | 152 | 209 | 277 | 129 | 148 | 638 | 36 | 14 | 22 | 34 | 19 | 15 | 70 | 9.97 | 9.21 | 10.53 | 12.27 | 14.73 | 10.14 | 10.97 | 28 |
| 17 | 裾野市 | 608 | 278 | 330 | 394 | 187 | 207 | 1,002 | 106 | 45 | 61 | 56 | 28 | 28 | 162 | 17.43 | 16.19 | 18.48 | 14.21 | 14.97 | 13.53 | 16.17 | 5 |
| 18 | 湖西市 | 669 | 325 | 344 | 461 | 231 | 230 | 1,130 | 124 | 58 | 66 | 52 | 26 | 26 | 176 | 18.54 | 17.85 | 19.19 | 11.28 | 11.26 | 11.30 | 15.58 | 7 |
| 19 | 伊豆市 | 472 | 205 | 267 | 429 | 190 | 239 | 901 | 81 | 33 | 48 | 48 | 28 | 20 | 129 | 17.16 | 16.10 | 17.98 | 11.19 | 14.74 | 8.37 | 14.32 | 14 |
| 20 | 御前崎市 | 303 | 142 | 161 | 283 | 127 | 156 | 586 | 43 | 19 | 24 | 31 | 12 | 19 | 74 | 14.19 | 13.38 | 14.91 | 10.95 | 9.45 | 12.18 | 12.63 | 18 |
| 21 | 菊川市 | 465 | 202 | 263 | 364 | 177 | 187 | 829 | 74 | 26 | 48 | 46 | 22 | 24 | 120 | 15.91 | 12.87 | 18.25 | 12.64 | 12.43 | 12.83 | 14.48 | 13 |
| 22 | 伊豆の国市 | 621 | 283 | 338 | 479 | 211 | 268 | 1,100 | 75 | 35 | 40 | 56 | 25 | 31 | 131 | 12.08 | 12.37 | 11.83 | 11.69 | 11.85 | 11.57 | 11.91 | 24 |
| 23 | 牧之原市 | 480 | 229 | 251 | 433 | 174 | 259 | 913 | 61 | 29 | 32 | 43 | 15 | 28 | 104 | 12.71 | 12.66 | 12.75 | 9.93 | 8.62 | 10.81 | 11.39 | 26 |
| 24 | 東伊豆町 | 239 | 110 | 129 | 179 | 77 | 102 | 418 | 45 | 16 | 29 | 19 | 8 | 11 | 64 | 18.83 | 14.55 | 22.48 | 10.61 | 10.39 | 10.78 | 15.31 | 9 |
| 25 | 河津町 | 128 | 60 | 68 | 83 | 42 | 41 | 211 | 17 | 7 | 10 | 5 | 3 | 2 | 22 | 13.28 | 11.67 | 14.71 | 6.02 | 7.14 | 4.88 | 10.43 | 30 |
| 26 | 南伊豆町 | 163 | 79 | 84 | 99 | 43 | 56 | 262 | 21 | 6 | 15 | 18 | 6 | 12 | 39 | 12.88 | 7.59 | 17.86 | 18.18 | 13.95 | 21.43 | 14.89 | 10 |
| 27 | 松崎町 | 129 | 63 | 66 | 108 | 45 | 63 | 237 | 10 | 5 | 5 | 12 | 3 | 9 | 22 | 7.75 | 7.94 | 7.58 | 11.11 | 6.67 | 14.29 | 9.28 | 33 |
| 28 | 西伊豆町 | 179 | 74 | 105 | 144 | 63 | 81 | 323 | 12 | 9 | 3 | 16 | 6 | 10 | 28 | 6.70 | 12.16 | 2.86 | 11.11 | 9.52 | 12.35 | 8.67 | 34 |
| 29 | 函南町 | 532 | 257 | 275 | 366 | 157 | 209 | 898 | 73 | 41 | 32 | 33 | 17 | 16 | 106 | 13.72 | 15.95 | 11.64 | 9.02 | 10.83 | 7.66 | 11.80 | 25 |
| 30 | 清水町 | 379 | 161 | 218 | 273 | 127 | 146 | 652 | 45 | 16 | 29 | 36 | 14 | 22 | 81 | 11.87 | 9.94 | 13.30 | 13.19 | 11.02 | 15.07 | 12.42 | 21 |
| 31 | 長泉町 | 448 | 219 | 229 | 313 | 142 | 171 | 761 | 56 | 30 | 26 | 45 | 25 | 20 | 101 | 12.50 | 13.70 | 11.35 | 14.38 | 17.61 | 11.70 | 13.27 | 16 |
| 32 | 小山町 | 183 | 82 | 101 | 187 | 83 | 104 | 370 | 23 | 11 | 12 | 22 | 12 | 10 | 45 | 12.57 | 13.41 | 11.88 | 11.76 | 14.46 | 9.62 | 12.16 | 23 |
| 33 | 吉田町 | 248 | 114 | 134 | 249 | 115 | 134 | 497 | 66 | 25 | 41 | 46 | 22 | 24 | 112 | 26.61 | 21.93 | 30.60 | 18.47 | 19.13 | 17.91 | 22.54 | 2 |
| 34 | 川根本町 | 114 | 44 | 70 | 129 | 58 | 71 | 243 | 20 | 9 | 11 | 18 | 11 | 7 | 38 | 17.54 | 20.45 | 15.71 | 13.95 | 18.97 | 9.86 | 15.64 | 6 |
| 35 | 森町 | 211 | 92 | 119 | 207 | 79 | 128 | 418 | 28 | 7 | 21 | 23 | 6 | 17 | 51 | 13.27 | 7.61 | 17.65 | 11.11 | 7.59 | 13.28 | 12.20 | 22 |
| | 静岡県 | 45,078 | 20,946 | 24,132 | 35,100 | 15,336 | 19,764 | 80,178 | 5,835 | 2,751 | 3,084 | 3,701 | 1,684 | 2,017 | 9,536 | 12.94 | 13.13 | 12.78 | 10.54 | 10.98 | 10.21 | 11.89 | |

平成30年度 後期高齢者歯科健診 市町別現在歯数

現在歯数(健全歯+処置歯+未処置)が20本以上の人の数(人)

現在歯数(健全歯+処置歯+未処置)が20本以上の人の割合/受診者(%)

| 市町 | 75才 | | | 80才 | | | 合計 | 75才 | | | 80才 | | | 合計 | 県内順位 |
|-------|------|------|------|------|------|------|------|-------|-------|--------|-------|--------|-------|-------|------|
| | 男 | 女 | 合計 | 男 | 女 | 合計 | | 男 | 女 | 合計 | 男 | 女 | 合計 | | |
| 葵区 | 205 | 102 | 103 | 107 | 55 | 52 | 312 | 76.21 | 80.95 | 72.03 | 66.46 | 71.43 | 61.90 | 72.92 | 9 |
| 駿河区 | 132 | 55 | 77 | 81 | 39 | 42 | 213 | 73.74 | 67.07 | 79.38 | 69.23 | 73.58 | 65.63 | | |
| 清水区 | 212 | 115 | 97 | 87 | 38 | 49 | 299 | 80.92 | 80.99 | 80.83 | 61.27 | 63.33 | 59.76 | | |
| 浜松市 | 709 | 323 | 386 | 433 | 202 | 231 | 1142 | 76.15 | 75.12 | 77.05 | 66.41 | 68.71 | 64.53 | 72.14 | 10 |
| 沼津市 | 274 | 137 | 137 | 123 | 53 | 70 | 397 | 78.51 | 79.65 | 77.40 | 58.02 | 63.86 | 54.26 | 70.77 | 14 |
| 熱海市 | 51 | 23 | 28 | 29 | 16 | 13 | 80 | 67.11 | 76.67 | 60.87 | 50.88 | 55.17 | 46.43 | 60.15 | 29 |
| 三島市 | 170 | 78 | 92 | 87 | 36 | 51 | 257 | 79.07 | 79.59 | 78.63 | 68.50 | 64.29 | 71.83 | 75.15 | 3 |
| 富士宮市 | 181 | 84 | 97 | 75 | 32 | 43 | 256 | 72.69 | 70.00 | 75.19 | 61.98 | 62.75 | 61.43 | 69.19 | 18 |
| 伊東市 | 110 | 58 | 52 | 55 | 32 | 23 | 165 | 70.06 | 67.44 | 73.24 | 63.95 | 80.00 | 50.00 | 67.90 | 21 |
| 島田市 | 137 | 71 | 66 | 68 | 37 | 31 | 205 | 67.16 | 71.00 | 63.46 | 58.12 | 69.81 | 48.44 | 63.86 | 24 |
| 富士市 | 286 | 131 | 155 | 160 | 68 | 92 | 446 | 77.51 | 77.51 | 77.50 | 69.57 | 69.39 | 69.70 | 74.46 | 5 |
| 磐田市 | 226 | 115 | 111 | 138 | 55 | 83 | 364 | 74.10 | 70.99 | 77.62 | 64.49 | 63.95 | 64.84 | 70.13 | 15 |
| 焼津市 | 223 | 110 | 113 | 127 | 70 | 57 | 350 | 71.25 | 75.86 | 67.26 | 61.35 | 66.04 | 56.44 | 67.31 | 22 |
| 掛川市 | 147 | 77 | 70 | 85 | 37 | 48 | 232 | 77.37 | 76.24 | 78.65 | 67.46 | 69.81 | 65.75 | 73.42 | 7 |
| 藤枝市 | 378 | 186 | 192 | 194 | 102 | 92 | 572 | 77.78 | 80.17 | 75.59 | 68.31 | 69.39 | 67.15 | 74.29 | 6 |
| 御殿場市 | 67 | 32 | 35 | 51 | 29 | 22 | 118 | 60.36 | 66.67 | 55.56 | 64.56 | 80.56 | 51.16 | 62.11 | 26 |
| 袋井市 | 121 | 50 | 71 | 72 | 36 | 36 | 193 | 78.57 | 74.63 | 81.61 | 65.45 | 66.67 | 64.29 | 73.11 | 8 |
| 下田市 | 25 | 11 | 14 | 18 | 10 | 8 | 43 | 69.44 | 78.57 | 63.64 | 52.94 | 52.63 | 53.33 | 61.43 | 27 |
| 裾野市 | 79 | 35 | 44 | 43 | 21 | 22 | 122 | 74.53 | 77.78 | 72.13 | 76.79 | 75.00 | 78.57 | 75.31 | 2 |
| 湖西市 | 102 | 49 | 53 | 32 | 16 | 16 | 134 | 82.26 | 84.48 | 80.30 | 61.54 | 61.54 | 61.54 | 76.14 | 1 |
| 伊豆市 | 58 | 26 | 32 | 24 | 18 | 6 | 82 | 71.60 | 78.79 | 66.67 | 50.00 | 64.29 | 30.00 | 63.57 | 25 |
| 御前崎市 | 29 | 14 | 15 | 19 | 7 | 12 | 48 | 67.44 | 73.68 | 62.50 | 61.29 | 58.33 | 63.16 | 64.86 | 23 |
| 菊川市 | 58 | 19 | 39 | 32 | 14 | 18 | 90 | 78.38 | 73.08 | 81.25 | 69.57 | 63.64 | 75.00 | 75.00 | 4 |
| 伊豆の国市 | 56 | 24 | 32 | 34 | 17 | 17 | 90 | 74.67 | 68.57 | 80.00 | 60.71 | 68.00 | 54.84 | 68.70 | 19 |
| 牧之原市 | 38 | 22 | 16 | 24 | 6 | 18 | 62 | 62.30 | 75.86 | 50.00 | 55.81 | 40.00 | 64.29 | 59.62 | 30 |
| 東伊豆町 | 31 | 12 | 19 | 8 | 6 | 2 | 39 | 68.89 | 75.00 | 65.52 | 42.11 | 75.00 | 18.18 | 60.94 | 28 |
| 河津町 | 12 | 4 | 8 | 3 | 2 | 1 | 15 | 70.59 | 57.14 | 80.00 | 60.00 | 66.67 | 50.00 | 68.18 | 20 |
| 南伊豆町 | 9 | 4 | 5 | 9 | 2 | 7 | 18 | 42.86 | 66.67 | 33.33 | 50.00 | 33.33 | 58.33 | 46.15 | 34 |
| 松崎町 | 6 | 3 | 3 | 7 | 3 | 4 | 13 | 60.00 | 60.00 | 60.00 | 58.33 | 100.00 | 44.44 | 59.09 | 31 |
| 西伊豆町 | 8 | 5 | 3 | 8 | 4 | 4 | 16 | 66.67 | 55.56 | 100.00 | 50.00 | 66.67 | 40.00 | 57.14 | 32 |
| 函南町 | 54 | 31 | 23 | 20 | 9 | 11 | 74 | 73.97 | 75.61 | 71.88 | 60.61 | 52.94 | 68.75 | 69.81 | 16 |
| 清水町 | 33 | 11 | 22 | 25 | 10 | 15 | 58 | 73.33 | 68.75 | 75.86 | 69.44 | 71.43 | 68.18 | 71.60 | 11 |
| 長泉町 | 39 | 23 | 16 | 31 | 17 | 14 | 70 | 69.64 | 76.67 | 61.54 | 68.89 | 68.00 | 70.00 | 69.31 | 17 |
| 小山町 | 16 | 7 | 9 | 16 | 10 | 6 | 32 | 69.57 | 63.64 | 75.00 | 72.73 | 83.33 | 60.00 | 71.11 | 13 |
| 吉田町 | 49 | 20 | 29 | 31 | 16 | 15 | 80 | 74.24 | 80.00 | 70.73 | 67.39 | 72.73 | 62.50 | 71.43 | 12 |
| 川根本町 | 10 | 5 | 5 | 7 | 5 | 2 | 17 | 50.00 | 55.56 | 45.45 | 38.89 | 45.45 | 28.57 | 44.74 | 35 |
| 森町 | 17 | 5 | 12 | 11 | 3 | 8 | 28 | 60.71 | 71.43 | 57.14 | 47.83 | 50.00 | 47.06 | 54.90 | 33 |
| 静岡県 | 4358 | 2077 | 2281 | 2374 | 1133 | 1241 | 6732 | 74.69 | 75.50 | 73.96 | 64.14 | 67.28 | 61.53 | 70.60 | |

平成30年度 後期高齢者歯科健診 市町別健診結果

| 健診結果 市町 | 1異常なし | | | | | | | | 2要指導 | | | | | | 3要注意 | | | | | | 4その他 | | | | | | | | | | |
|------------|-------|-----|-----|-----|-----|-----|-------|-------|------|-----|-----|-----|-----|-------|-------|-------|-------|-------|-----|-------|-------|-----|----|----|-----|----|----|----|--|-----|--|
| | 75才 | 男 | | 女 | | 80才 | | 合計 | 75才 | 男 | | 女 | | 80才 | | 合計 | 75才 | 男 | | 女 | | 80才 | | 合計 | 75才 | 男 | | 女 | | 80才 | |
| 葵区 | 71 | 31 | 40 | 38 | 22 | 16 | 109 | 91 | 47 | 44 | 45 | 18 | 27 | 136 | 103 | 46 | 57 | 71 | 35 | 36 | 174 | 4 | 2 | 2 | 7 | 2 | 5 | 11 | | | |
| 駿河区 | 40 | 15 | 25 | 28 | 11 | 17 | 68 | 58 | 29 | 29 | 27 | 17 | 10 | 85 | 76 | 37 | 39 | 60 | 25 | 35 | 136 | 5 | 1 | 4 | 2 | 2 | 2 | 7 | | | |
| 清水区 | 72 | 38 | 34 | 40 | 18 | 22 | 112 | 72 | 45 | 27 | 46 | 20 | 26 | 118 | 114 | 56 | 58 | 54 | 21 | 33 | 168 | 4 | 3 | 1 | 2 | 1 | 1 | 6 | | | |
| 浜松市 | 216 | 103 | 113 | 133 | 54 | 79 | 349 | 289 | 130 | 159 | 197 | 87 | 110 | 486 | 415 | 191 | 224 | 318 | 152 | 166 | 733 | 11 | 6 | 5 | 4 | 1 | 3 | 15 | | | |
| 沼津市 | 77 | 29 | 48 | 50 | 18 | 32 | 127 | 105 | 56 | 49 | 64 | 25 | 39 | 169 | 166 | 86 | 80 | 96 | 39 | 57 | 262 | 1 | 1 | | 2 | 1 | 1 | 3 | | | |
| 熱海市 | 11 | 4 | 7 | 7 | 5 | 2 | 18 | 19 | 7 | 12 | 11 | 4 | 7 | 30 | 46 | 19 | 27 | 37 | 18 | 19 | 83 | 0 | | | 2 | 2 | | 2 | | | |
| 三島市 | 53 | 20 | 33 | 31 | 13 | 18 | 84 | 43 | 17 | 26 | 30 | 8 | 22 | 73 | 118 | 61 | 57 | 65 | 35 | 30 | 183 | 1 | | 1 | 1 | | 1 | 2 | | | |
| 富士宮市 | 62 | 26 | 36 | 27 | 10 | 17 | 89 | 74 | 34 | 40 | 39 | 18 | 21 | 113 | 111 | 59 | 52 | 54 | 23 | 31 | 165 | 2 | 1 | 1 | 1 | 1 | 1 | 3 | | | |
| 伊東市 | 46 | 18 | 28 | 26 | 12 | 14 | 72 | 45 | 32 | 13 | 30 | 15 | 15 | 75 | 64 | 35 | 29 | 27 | 12 | 15 | 91 | 2 | 1 | 1 | 3 | 1 | 2 | 5 | | | |
| 島田市 | 35 | 21 | 14 | 20 | 7 | 13 | 55 | 50 | 22 | 28 | 38 | 18 | 20 | 88 | 117 | 56 | 61 | 59 | 28 | 31 | 176 | 2 | 1 | 1 | 0 | | | 2 | | | |
| 富士市 | 87 | 38 | 49 | 56 | 21 | 35 | 143 | 120 | 57 | 63 | 67 | 28 | 39 | 187 | 161 | 74 | 87 | 103 | 48 | 55 | 264 | 1 | | 1 | 4 | 1 | 3 | 5 | | | |
| 磐田市 | 40 | 22 | 18 | 28 | 9 | 19 | 68 | 83 | 39 | 44 | 52 | 24 | 28 | 135 | 182 | 101 | 81 | 132 | 53 | 79 | 314 | 0 | | | 2 | | 2 | 2 | | | |
| 焼津市 | 66 | 26 | 40 | 49 | 24 | 25 | 115 | 71 | 32 | 39 | 42 | 19 | 23 | 113 | 176 | 87 | 89 | 116 | 63 | 53 | 292 | 0 | | | 0 | | | 0 | | | |
| 掛川市 | 34 | 16 | 18 | 25 | 14 | 11 | 59 | 52 | 29 | 23 | 29 | 12 | 17 | 81 | 101 | 53 | 48 | 67 | 24 | 43 | 168 | 3 | 3 | | 5 | 3 | 2 | 8 | | | |
| 藤枝市 | 52 | 23 | 29 | 25 | 10 | 15 | 77 | 103 | 42 | 61 | 55 | 32 | 23 | 158 | 327 | 166 | 161 | 203 | 105 | 98 | 530 | 4 | 1 | 3 | 1 | 1 | 1 | 5 | | | |
| 御殿場市 | 19 | 8 | 11 | 8 | 5 | 3 | 27 | 31 | 9 | 22 | 25 | 11 | 14 | 56 | 61 | 31 | 30 | 45 | 19 | 26 | 106 | 0 | | | 1 | 1 | | 1 | | | |
| 袋井市 | 21 | 7 | 14 | 18 | 7 | 11 | 39 | 36 | 18 | 18 | 35 | 20 | 15 | 71 | 96 | 41 | 55 | 57 | 27 | 30 | 153 | 1 | 1 | | 0 | | | 1 | | | |
| 下田市 | 14 | 6 | 8 | 9 | 4 | 5 | 23 | 7 | 3 | 4 | 11 | 6 | 5 | 18 | 15 | 5 | 10 | 14 | 9 | 5 | 29 | 0 | | | 0 | | | 0 | | | |
| 裾野市 | 13 | 6 | 7 | 4 | 3 | 1 | 17 | 17 | 5 | 12 | 7 | 4 | 3 | 24 | 76 | 34 | 42 | 45 | 21 | 24 | 121 | 0 | | | 0 | | | 0 | | | |
| 湖西市 | 18 | 10 | 8 | 7 | 2 | 5 | 25 | 42 | 16 | 26 | 8 | 4 | 4 | 50 | 64 | 32 | 32 | 37 | 20 | 17 | 101 | 0 | | | 0 | | | 0 | | | |
| 伊豆市 | 20 | 9 | 11 | 7 | 3 | 4 | 27 | 22 | 7 | 15 | 14 | 12 | 2 | 36 | 39 | 17 | 22 | 27 | 13 | 14 | 66 | 0 | | | 0 | | | 0 | | | |
| 御前崎市 | 10 | 5 | 5 | 6 | 4 | 2 | 16 | 11 | 4 | 7 | 5 | 1 | 4 | 16 | 22 | 10 | 12 | 20 | 7 | 13 | 42 | 0 | | | 0 | | | 0 | | | |
| 菊川市 | 25 | 6 | 19 | 17 | 9 | 8 | 42 | 25 | 7 | 18 | 13 | 6 | 7 | 38 | 24 | 13 | 11 | 15 | 6 | 9 | 39 | 0 | | | 1 | 1 | | 1 | | | |
| 伊豆の国市 | 16 | 8 | 8 | 11 | 3 | 8 | 27 | 23 | 6 | 17 | 11 | 5 | 6 | 34 | 34 | 20 | 14 | 34 | 17 | 17 | 68 | 2 | 1 | 1 | 0 | | | 2 | | | |
| 牧之原市 | 13 | 6 | 7 | 2 | | 2 | 15 | 12 | 6 | 6 | 13 | 3 | 10 | 25 | 36 | 17 | 19 | 28 | 12 | 16 | 64 | 0 | | | 0 | | | 0 | | | |
| 東伊豆町 | 8 | 3 | 5 | 3 | 1 | 2 | 11 | 18 | 7 | 11 | 5 | 1 | 4 | 23 | 19 | 6 | 13 | 11 | 6 | 5 | 30 | 0 | | | 0 | | | 0 | | | |
| 河津町 | 8 | 3 | 5 | 2 | 2 | | 10 | 7 | 2 | 5 | 3 | 1 | 2 | 10 | 2 | 2 | | 0 | | | 2 | 0 | | | 0 | | | 0 | | | |
| 南伊豆町 | 9 | 1 | 8 | 4 | 1 | 3 | 13 | 5 | 4 | 1 | 4 | | 4 | 9 | 7 | 1 | 6 | 10 | 5 | 5 | 17 | 0 | | | 0 | | | 0 | | | |
| 松崎町 | 0 | | | 2 | 2 | 2 | 2 | 2 | | 2 | 1 | | 1 | 3 | 8 | 5 | 3 | 9 | 3 | 6 | 17 | 0 | | | 0 | | | 0 | | | |
| 西伊豆町 | 0 | | | 0 | | | 0 | 6 | 5 | 1 | 7 | 1 | 6 | 13 | 6 | 4 | 2 | 9 | 5 | 4 | 15 | 0 | | | 0 | | | 0 | | | |
| 函南町 | 12 | 4 | 8 | 5 | 2 | 3 | 17 | 19 | 13 | 6 | 7 | 4 | 3 | 26 | 42 | 24 | 18 | 21 | 11 | 10 | 63 | 0 | | | 0 | | | 0 | | | |
| 清水町 | 12 | 4 | 8 | 4 | 1 | 3 | 16 | 8 | 3 | 5 | 10 | 4 | 6 | 18 | 25 | 9 | 16 | 22 | 9 | 13 | 47 | 0 | | | 0 | | | 0 | | | |
| 長泉町 | 14 | 7 | 7 | 6 | 1 | 5 | 20 | 14 | 9 | 5 | 11 | 5 | 6 | 25 | 27 | 13 | 14 | 28 | 19 | 9 | 55 | 1 | 1 | | 0 | | | 1 | | | |
| 小山町 | 4 | | 4 | 4 | 2 | 2 | 8 | 4 | 1 | 3 | 6 | 4 | 2 | 10 | 13 | 8 | 5 | 11 | 6 | 5 | 24 | 2 | 2 | | 1 | | 1 | 3 | | | |
| 吉田町 | 5 | 1 | 4 | 6 | 3 | 3 | 11 | 19 | 6 | 13 | 10 | 5 | 5 | 29 | 42 | 18 | 24 | 30 | 14 | 16 | 72 | 0 | | | 0 | | | 0 | | | |
| 川根本町 | 3 | 2 | 1 | 3 | 3 | | 6 | 4 | 1 | 3 | 5 | 3 | 2 | 9 | 13 | 6 | 7 | 10 | 5 | 5 | 23 | 0 | | | 0 | | | 0 | | | |
| 森町 | 6 | 1 | 5 | 4 | 1 | 3 | 10 | 4 | 1 | 3 | 2 | 1 | 1 | 6 | 18 | 5 | 13 | 17 | 4 | 13 | 35 | 0 | | | 0 | | | 0 | | | |
| 静岡県 | 1,212 | 527 | 685 | 715 | 305 | 410 | 1,927 | 1,611 | 751 | 860 | 985 | 446 | 539 | 2,596 | 2,966 | 1,448 | 1,518 | 1,962 | 919 | 1,043 | 4,928 | 46 | 25 | 21 | 39 | 14 | 25 | 85 | | | |

平成30年度 後期高齢者歯科健診 市町別要指導内訳

| 要指導内訳 | 全体 | | | | |
|-------|-------|-------|-------|-------|------|
| | ○口脱離 | ○歯垢管理 | ○食事指導 | ○歯周疾患 | ○その他 |
| 各区 | 85 | 19 | | 31 | 4 |
| 東区 | 59 | 4 | | 20 | 2 |
| 清水区 | 69 | 13 | | 34 | 2 |
| 原小市 | 981 | 27 | 1 | 88 | 9 |
| 川崎市 | 97 | 11 | 1 | 58 | 2 |
| 荏原市 | 25 | | | 10 | |
| 三島市 | 37 | 11 | 1 | 22 | 2 |
| 富士吉田市 | 66 | 5 | | 42 | |
| 伊豆市 | 35 | 8 | | 32 | |
| 島田市 | 53 | 8 | | 27 | |
| 富士市 | 121 | 14 | | 50 | 2 |
| 豊田市 | 87 | 7 | | 40 | 1 |
| 緑球市 | 67 | 9 | | 32 | 5 |
| 加川市 | 49 | 9 | 1 | 19 | 3 |
| 藤沢市 | 79 | 15 | 1 | 61 | 2 |
| 田原市 | 42 | 3 | | 9 | 2 |
| 下田市 | 50 | 3 | | 18 | |
| 沼津市 | 13 | 2 | | 3 | |
| 裾野市 | 12 | | | 10 | 2 |
| 湖西市 | 30 | 3 | 1 | 16 | |
| 伊予市 | 19 | 3 | | 13 | 1 |
| 伊豆群山市 | 7 | 4 | | 5 | |
| 岡崎市 | 23 | 5 | 2 | 7 | 1 |
| 伊豆の国 | 20 | 2 | | 12 | |
| 牧之原市 | 12 | | | 12 | 1 |
| 夏伊豆市 | 13 | 4 | | 6 | |
| 河津市 | 4 | 2 | | 4 | |
| 宮伊豆市 | 3 | 4 | | | |
| 松崎町 | | | | 3 | |
| 西伊豆町 | 6 | 2 | | 5 | |
| 函南町 | 19 | 4 | 1 | 2 | |
| 清水町 | 10 | 1 | | 6 | 1 |
| 長良町 | 17 | 3 | | 5 | |
| 小山町 | 5 | | | 5 | |
| 吉田町 | 14 | 3 | | 12 | |
| 川根本町 | 5 | 3 | | | 1 |
| 森町 | 5 | | | 1 | |
| 計 | 1,614 | 208 | 9 | 722 | 43 |

| 75歳 | 75歳男 | | | | | 75歳女 | | | | | 80歳 | | | | | 80歳男 | | | | | 80歳女 | | | | |
|-----|------|-------|-------|-------|-------|------|-------|-------|-------|------|------|-------|-------|-------|------|------|-------|-------|-------|------|------|-------|-------|-------|------|
| | ○口脱離 | ○歯垢管理 | ○食事指導 | ○歯周疾患 | ○その他 | ○口脱離 | ○歯垢管理 | ○食事指導 | ○歯周疾患 | ○その他 | ○口脱離 | ○歯垢管理 | ○食事指導 | ○歯周疾患 | ○その他 | ○口脱離 | ○歯垢管理 | ○食事指導 | ○歯周疾患 | ○その他 | ○口脱離 | ○歯垢管理 | ○食事指導 | ○歯周疾患 | ○その他 |
| 51 | 12 | | | 26 | 2 | | | | | | | | | | | | | | | | | | | | |
| 43 | 4 | | | 10 | 1 | | | | | | | | | | | | | | | | | | | | |
| 41 | 7 | | | 23 | 1 | | | | | | | | | | | | | | | | | | | | |
| 217 | 8 | | | 57 | 7 | | | | | | | | | | | | | | | | | | | | |
| 54 | 6 | 1 | | 42 | 2 | | | | | | | | | | | | | | | | | | | | |
| 13 | | | | 6 | | | | | | | | | | | | | | | | | | | | | |
| 24 | 9 | 1 | | 8 | 2 | | | | | | | | | | | | | | | | | | | | |
| 44 | 4 | | | 25 | | | | | | | | | | | | | | | | | | | | | |
| 24 | 3 | | | 18 | | | | | | | | | | | | | | | | | | | | | |
| 31 | 5 | | | 14 | | | | | | | | | | | | | | | | | | | | | |
| 80 | 5 | | | 35 | | | | | | | | | | | | | | | | | | | | | |
| 55 | 4 | | | 23 | 1 | | | | | | | | | | | | | | | | | | | | |
| 39 | 4 | | | 26 | 2 | | | | | | | | | | | | | | | | | | | | |
| 32 | 4 | 1 | | 13 | 2 | | | | | | | | | | | | | | | | | | | | |
| 48 | 6 | | | 45 | 2 | | | | | | | | | | | | | | | | | | | | |
| 21 | 2 | | | 6 | 2 | | | | | | | | | | | | | | | | | | | | |
| 24 | | | | 12 | | | | | | | | | | | | | | | | | | | | | |
| 4 | 1 | | | 2 | | | | | | | | | | | | | | | | | | | | | |
| 10 | | | | 6 | 1 | | | | | | | | | | | | | | | | | | | | |
| 26 | 2 | | | 14 | | | | | | | | | | | | | | | | | | | | | |
| 13 | 1 | | | 8 | | | | | | | | | | | | | | | | | | | | | |
| 4 | 2 | | | 5 | | | | | | | | | | | | | | | | | | | | | |
| 15 | 3 | 1 | | 6 | | | | | | | | | | | | | | | | | | | | | |
| 14 | | | | 9 | | | | | | | | | | | | | | | | | | | | | |
| 6 | | | | 6 | | | | | | | | | | | | | | | | | | | | | |
| 10 | 3 | | | 5 | | | | | | | | | | | | | | | | | | | | | |
| 1 | | | | 4 | | | | | | | | | | | | | | | | | | | | | |
| 3 | 2 | | | 4 | | | | | | | | | | | | | | | | | | | | | |
| | | | | 2 | | | | | | | | | | | | | | | | | | | | | |
| 3 | | | | 3 | | | | | | | | | | | | | | | | | | | | | |
| 14 | 3 | | | 9 | | | | | | | | | | | | | | | | | | | | | |
| 4 | | | | 3 | | | | | | | | | | | | | | | | | | | | | |
| 9 | 1 | | | 4 | | | | | | | | | | | | | | | | | | | | | |
| 2 | | | | 9 | | | | | | | | | | | | | | | | | | | | | |
| 11 | 3 | | | 5 | | | | | | | | | | | | | | | | | | | | | |
| 2 | 2 | | | 4 | | | | | | | | | | | | | | | | | | | | | |
| 3 | | | | 1 | | | | | | | | | | | | | | | | | | | | | |
| 985 | 109 | 4 | 477 | 26 | 1,611 | | | | | | | | | | | | | | | | | | | | |

平成30年度 後期高齢者歯科健診 市町別要注意内訳

| 市町村 | 全体 | | | | 総計 |
|-------|-------|-------|------|-----|-------|
| | 歯周病 | 歯肉炎 | 口腔ケア | その他 | |
| 赤区 | 92 | 60 | 18 | 2 | 174 |
| 福野区 | 71 | 40 | 13 | 4 | 136 |
| 清水区 | 89 | 52 | 18 | 4 | 168 |
| 坂田町 | 435 | 209 | 58 | 18 | 733 |
| 定知町 | 164 | 89 | 20 | 8 | 297 |
| 飯沼町 | 45 | 25 | 9 | 3 | 83 |
| 三島町 | 111 | 50 | 18 | 5 | 183 |
| 富士吉野市 | 95 | 41 | 17 | 10 | 2 165 |
| 伊豆市 | 53 | 28 | 10 | 1 | 91 |
| 島田市 | 117 | 37 | 21 | 1 | 176 |
| 富士市 | 155 | 80 | 22 | 3 | 264 |
| 静岡市 | 171 | 110 | 28 | 5 | 314 |
| 浜松市 | 186 | 73 | 24 | 7 | 292 |
| 掛川市 | 94 | 51 | 20 | 3 | 168 |
| 藤枝市 | 375 | 112 | 31 | 8 | 530 |
| 湖西市 | 66 | 18 | 17 | 1 | 106 |
| 森町 | 84 | 43 | 19 | 2 | 153 |
| 下田市 | 10 | 5 | 3 | | 20 |
| 坂田町 | 83 | 28 | 10 | | 121 |
| 湖西市 | 68 | 24 | 8 | 3 | 101 |
| 伊豆市 | 35 | 12 | 15 | 3 | 65 |
| 掛川市 | 24 | 15 | 3 | | 42 |
| 岡崎市 | 19 | 12 | 5 | 1 | 37 |
| 伊豆の国市 | 45 | 17 | 4 | 2 | 68 |
| 牧之原市 | 32 | 19 | 10 | 4 | 64 |
| 笠原市 | 9 | 15 | 5 | 1 | 30 |
| 河津町 | 1 | 1 | | | 2 |
| 菅原町 | 4 | 6 | 7 | | 17 |
| 松崎町 | 9 | 5 | 2 | 1 | 17 |
| 西伊豆町 | 9 | 3 | 3 | | 15 |
| 函南町 | 36 | 15 | 8 | 3 | 63 |
| 清水町 | 29 | 14 | 3 | | 47 |
| 長泉町 | 33 | 15 | 2 | 3 | 56 |
| 小山町 | 15 | 6 | 3 | | 24 |
| 吉田町 | 51 | 18 | 3 | | 72 |
| 川根本町 | 13 | 5 | 5 | | 23 |
| 森町 | 13 | 15 | 7 | | 35 |
| 総計 | 2,945 | 1,353 | 467 | 106 | 4,928 |

| 75歳未満 | | | | | 75歳 | | | | | 75歳～79歳 | | | | | 80歳～84歳 | | | | | 85歳以上 | | | | | 総計 | | | | |
|-------|-----|------|-----|-------|-----|-----|------|-----|-------|---------|-----|------|-----|-------|---------|-----|------|-----|-------|-------|-----|------|-----|-----|-----|-----|-----|----|-------|
| 歯周病 | 歯肉炎 | 口腔ケア | その他 | 総計 | 歯周病 | 歯肉炎 | 口腔ケア | その他 | 総計 | 歯周病 | 歯肉炎 | 口腔ケア | その他 | 総計 | 歯周病 | 歯肉炎 | 口腔ケア | その他 | 総計 | 歯周病 | 歯肉炎 | 口腔ケア | その他 | 総計 | | | | | |
| 53 | 27 | 11 | 2 | 103 | 22 | 21 | 3 | 46 | 31 | 16 | 8 | 2 | 57 | 39 | 23 | 5 | 2 | 71 | 19 | 10 | 3 | 2 | 35 | 20 | 13 | 2 | 1 | 36 | |
| 39 | 22 | 6 | 3 | 70 | 22 | 8 | 2 | 33 | 17 | 14 | 4 | 1 | 37 | 32 | 18 | 7 | 1 | 60 | 14 | 8 | 2 | 1 | 25 | 18 | 10 | 5 | 1 | 34 | |
| 56 | 38 | 12 | 3 | 114 | 24 | 23 | 7 | 1 | 56 | 32 | 15 | 5 | 2 | 54 | 39 | 14 | 6 | 1 | 60 | 17 | 9 | 1 | 1 | 28 | 15 | 11 | 6 | | 33 |
| 252 | 115 | 31 | 7 | 415 | 107 | 65 | 13 | 3 | 193 | 145 | 51 | 16 | 4 | 215 | 183 | 93 | 27 | 11 | 314 | 91 | 48 | 14 | 7 | 162 | 45 | 13 | 4 | 2 | 65 |
| 107 | 44 | 11 | 4 | 166 | 56 | 21 | 6 | 1 | 84 | 49 | 23 | 5 | 3 | 80 | 57 | 25 | 9 | 4 | 96 | 25 | 10 | 2 | 1 | 39 | 32 | 15 | 7 | 3 | 57 |
| 27 | 17 | 3 | 2 | 49 | 13 | 5 | 1 | | 19 | 14 | 8 | 2 | 2 | 27 | 18 | 12 | 6 | 1 | 37 | 5 | 7 | 5 | 1 | 18 | 17 | 5 | 1 | | 18 |
| 72 | 32 | 9 | 4 | 118 | 38 | 19 | 3 | 1 | 61 | 34 | 13 | 6 | 3 | 57 | 39 | 18 | 7 | 1 | 65 | 20 | 10 | 4 | 1 | 35 | 19 | 8 | 3 | | 30 |
| 64 | 31 | 10 | 5 | 111 | 30 | 17 | 6 | 5 | 58 | 34 | 14 | 4 | 4 | 57 | 31 | 10 | 7 | 5 | 54 | 16 | 9 | 3 | 3 | 23 | 15 | 7 | 4 | 4 | 31 |
| 36 | 18 | 8 | 1 | 64 | 20 | 9 | 5 | 1 | 35 | 16 | 9 | 3 | | 26 | 17 | 8 | 2 | | 27 | 8 | 3 | 1 | | 12 | 9 | 5 | 1 | | 15 |
| 75 | 28 | 13 | 1 | 117 | 38 | 14 | 3 | 1 | 56 | 37 | 14 | 10 | | 61 | 42 | 9 | 8 | | 59 | 23 | 3 | 2 | | 28 | 19 | 6 | 6 | | 31 |
| 94 | 49 | 14 | 1 | 161 | 48 | 19 | 4 | 1 | 74 | 46 | 30 | 10 | 1 | 87 | 61 | 31 | 8 | 2 | 103 | 27 | 14 | 4 | 2 | 48 | 24 | 17 | 4 | | 55 |
| 101 | 65 | 12 | 3 | 187 | 57 | 34 | 7 | 2 | 101 | 44 | 31 | 5 | 1 | 81 | 70 | 45 | 14 | 2 | 132 | 29 | 20 | 3 | 1 | 53 | 41 | 25 | 11 | 1 | 78 |
| 116 | 44 | 11 | 4 | 176 | 58 | 23 | 6 | | 87 | 58 | 21 | 5 | 4 | 89 | 70 | 29 | 13 | 3 | 116 | 38 | 19 | 4 | 2 | 63 | 32 | 10 | 9 | 1 | 53 |
| 91 | 30 | 9 | 1 | 101 | 35 | 14 | 4 | | 55 | 26 | 16 | 5 | 1 | 48 | 39 | 21 | 11 | 2 | 67 | 13 | 5 | 5 | 1 | 24 | 20 | 16 | 6 | 1 | 47 |
| 231 | 72 | 16 | 6 | 307 | 113 | 40 | 9 | 4 | 169 | 118 | 32 | 7 | 2 | 161 | 145 | 40 | 15 | 2 | 202 | 74 | 23 | 6 | 2 | 105 | 71 | 17 | 9 | 1 | 98 |
| 39 | 11 | 10 | 1 | 61 | 19 | 6 | 5 | 1 | 31 | 20 | 5 | 5 | | 30 | 29 | 7 | 7 | | 45 | 13 | 3 | 2 | | 19 | 16 | 4 | 5 | | 26 |
| 57 | 28 | 10 | 1 | 96 | 22 | 13 | 5 | 1 | 41 | 35 | 15 | 5 | | 55 | 27 | 15 | 9 | 2 | 44 | 14 | 6 | 5 | | 27 | 13 | 9 | 4 | 2 | 30 |
| 7 | 5 | 3 | | 15 | 1 | 2 | 2 | | 5 | 6 | 3 | 1 | | 10 | 3 | 10 | 1 | | 14 | 9 | 3 | 1 | | 13 | 5 | 1 | | | 5 |
| 54 | 15 | 7 | | 76 | 23 | 10 | 1 | | 34 | 31 | 5 | 6 | | 47 | 29 | 13 | 3 | | 45 | 12 | 6 | 3 | | 21 | 17 | 7 | | | 24 |
| 48 | 12 | 3 | 1 | 64 | 27 | 5 | | | 32 | 21 | 7 | 3 | 1 | 32 | 20 | 12 | 3 | 2 | 37 | 13 | 5 | 2 | | 20 | 7 | 7 | 1 | 2 | 17 |
| 26 | 5 | 5 | 2 | 39 | 11 | 2 | 2 | 1 | 17 | 15 | 3 | 3 | 1 | 22 | 9 | 7 | 10 | 1 | 27 | 7 | 3 | 2 | 1 | 13 | 2 | 4 | 8 | | 14 |
| 11 | 9 | 2 | | 22 | 5 | 4 | 1 | | 10 | 6 | 5 | 1 | | 12 | 13 | 6 | 1 | | 20 | 5 | 1 | 1 | | 7 | 8 | 5 | | | 13 |
| 13 | 8 | 2 | 1 | 24 | 8 | 3 | 1 | 1 | 13 | 5 | 5 | 1 | | 11 | 6 | 4 | 3 | 1 | 15 | 2 | 4 | | | 6 | 4 | 3 | 1 | 1 | 9 |
| 24 | 8 | 1 | 1 | 34 | 15 | 4 | 1 | | 20 | 9 | 4 | 1 | 1 | 14 | 21 | 9 | 3 | 1 | 34 | 11 | 4 | 1 | 1 | 17 | 10 | 5 | 2 | 1 | 17 |
| 19 | 10 | 3 | 3 | 35 | 10 | 3 | 2 | 1 | 17 | 9 | 7 | 1 | 2 | 19 | 14 | 6 | 7 | 1 | 28 | 7 | 2 | 2 | 1 | 12 | 7 | 4 | 5 | | 16 |
| 6 | 3 | 3 | 1 | 13 | 3 | 2 | 1 | | 6 | 3 | 7 | 2 | 1 | 13 | 3 | 6 | 2 | | 11 | 1 | 4 | 1 | | 6 | 2 | 2 | 1 | | 5 |
| 1 | 1 | | | 2 | 1 | 1 | | | 2 | | | | | 2 | | | | | 2 | | | | | 2 | | | | | 2 |
| 2 | 2 | 3 | | 7 | 1 | | | | 1 | 1 | 2 | 3 | | 4 | 2 | 4 | 4 | | 10 | 3 | 2 | | | 5 | 2 | 1 | 2 | | 5 |
| 3 | 2 | 2 | 1 | 8 | 1 | 2 | 1 | 1 | 5 | 2 | 1 | | | 3 | 6 | 3 | | | 9 | 3 | | | | 3 | 3 | 3 | | | 6 |
| 5 | 1 | | | 6 | 3 | 1 | | | 4 | 2 | | | | 2 | 4 | 2 | 3 | | 9 | 3 | 1 | 1 | | 5 | 1 | 1 | 2 | | 4 |
| 20 | 14 | 5 | 2 | 41 | 13 | 7 | 3 | 1 | 24 | 7 | 7 | 2 | 1 | 18 | 16 | 1 | 3 | 1 | 21 | 8 | 1 | 1 | 1 | 11 | 8 | 2 | 2 | | 10 |
| 15 | 9 | 1 | | 25 | 5 | 3 | 1 | | 9 | 10 | 6 | | | 16 | 14 | 5 | 2 | | 21 | 5 | 2 | 2 | | 9 | 9 | 3 | | | 13 |
| 15 | 8 | 1 | 2 | 27 | 8 | 3 | 1 | 1 | 13 | 7 | 5 | 1 | 1 | 14 | 18 | 7 | 1 | 1 | 26 | 13 | 5 | 2 | 1 | 19 | 5 | 2 | 1 | | 9 |
| 9 | 3 | 1 | | 13 | 5 | 3 | | | 8 | 4 | 1 | | | 5 | 5 | 3 | 2 | | 11 | 3 | 2 | 1 | | 6 | 3 | 1 | 1 | | 5 |
| 28 | 13 | 1 | | 42 | 14 | 4 | | | 18 | 14 | 9 | 1 | | 24 | 23 | 5 | 2 | | 30 | 10 | 3 | 1 | | 14 | 13 | 2 | 1 | | 16 |
| 7 | 3 | 3 | | 13 | 3 | 2 | 1 | | 6 | 4 | 1 | 2 | | 7 | 6 | 2 | 2 | | 10 | 3 | 1 | 1 | | 5 | 3 | 1 | 1 | | 5 |
| 8 | 8 | 2 | | 18 | 1 | 3 | 1 | | 4 | 7 | 5 | 1 | | 12 | 5 | 7 | 5 | | 17 | 1 | 3 | 1 | | 4 | 4 | 4 | 4 | | 13 |
| 1,801 | 823 | 244 | 58 | 2,968 | 887 | 415 | 107 | 28 | 1,448 | 910 | 408 | 137 | 31 | 1,516 | 1,144 | 530 | 218 | 47 | 1,957 | 543 | 254 | 86 | 27 | 611 | 601 | 278 | 137 | 20 | 1,043 |

| 県番号 | | 種別 | 医療機関コード | | | | | |
|-----|---|----|---------|--|--|--|--|--|
| 2 | 2 | 3 | | | | | | |

後期高齢者歯科健診票

| | | | | | | |
|--------|--|-------|----|---|---|---|
| 保険者番号 | | 受診日 | 平成 | 年 | 月 | 日 |
| 被保険者番号 | | 被保険者名 | | | | |

※ の上部に「歯肉出血」、下部に「歯周ポケット」の CPI コードを記載する。

■ 歯と歯周組織の状態

| | | | | | |
|------------|----------------------|------------|----------------------|------------|----------------------|
| 出血 ポケット | <input type="text"/> | 出血 ポケット | <input type="text"/> | 出血 ポケット | <input type="text"/> |
|------------|----------------------|------------|----------------------|------------|----------------------|

[歯式記載例] [本数]※必須

健全歯 「/」 (本)

処置歯 「○」 (本)

未処置歯 「C」 (本)

喪失歯 「×」「△」「△」

| | | | | | | | | | | | | | | | |
|---|---|---|---|---|---|---|---|---|---|---|---|---|---|---|---|
| | | | | | | | | | | | | | | | |
| 8 | 7 | 6 | 5 | 4 | 3 | 2 | 1 | 1 | 2 | 3 | 4 | 5 | 6 | 7 | 8 |
| | | | | | | | | | | | | | | | |

| | | | | | |
|------------|----------------------|------------|----------------------|------------|----------------------|
| 出血 ポケット | <input type="text"/> | 出血 ポケット | <input type="text"/> | 出血 ポケット | <input type="text"/> |
|------------|----------------------|------------|----------------------|------------|----------------------|

■ CPI コード (最大値) 歯肉出血 (0 · 1 · 9 · ×)

歯周ポケット (0 · 1 · 2 · 9 · ×)

■ 義歯の状況 (※ 1 · 2 のどちらかを選択し、1 の場合は①~③、2 の場合は①~② にそれぞれご回答ください)

1 使用している

- ① [適合状況] (a 良好 · b 不適合 · c 破損)
- ② [清掃状態] (a 良好 · b 普通 · c 要注意)
- ③ [義歯装着による臼歯部での咬み合わせ] 右 (a あり · b なし)
左 (a あり · b なし)

2 使用していない (持っていない)

- ① [必要性] (a あり · b なし)
- ② [現在歯による臼歯部での咬み合わせ] 右 (a あり · b なし)
左 (a あり · b なし)

■ 咀嚼能力 (1 良好 · 2 要注意 · 3 不明)

■ 舌機能 (1 良好 · 2 要注意 · 3 不明)

■ 嚥下機能 (1 良好 · 2 要注意 · 3 不明)

■ 口腔乾燥 (1 正常 · 2 軽度 · 3 中等度 · 4 重度)

■ 粘膜の異常 (1 なし · 2 あり【所見: 】)

■ 口腔衛生状態

プラークの付着 (1 良好 · 2 普通 · 3 要注意 · 4 現在歯なし)

食 渣 (1 良好 · 2 普通 · 3 要注意)

舌 苔 (1 良好 · 2 普通 · 3 要注意)

口 臭 (1 良好 · 2 普通 · 3 要注意)

| | | | | | |
|---|--------|--------------------------|--------|--------|--------|
| <p><総合判定></p> <p>最もあてはまるもの 1 つに○を付けてください。</p> | 1 異常なし | | | | |
| | 2 要指導 | a 口腔清掃 | b 義歯管理 | c 食事指導 | d 歯周疾患 |
| | 3 要注意 | a 歯周疾患 | b う蝕 | c 義歯 | d 口腔ケア |
| | 4 その他 | 【 <input type="text"/> 】 | | | |

1 受診券イメージ図（裏面）

健診結果のお知らせ

歯の状況

| ① 健全歯数 | ② 処置歯数 | ③ 未処置歯数 | 現在歯数 (①+②+③) |
|--------|--------|---------|--------------|
| 本 | 本 | 本 | 本 |

定期健診を受けましょう。

むし歯や歯周病は認められません。お口の機能も問題ありません。

指導を受けましょう。

歯みがきについて、指導を受けましょう。

入れ歯の管理について、指導を受けましょう。

食事の内容に気をつけましょう。

その他 ()

精密検査や治療が必要です。

歯周病が認められます。早急な治療が必要です。

むし歯があります。早急な治療が必要です。

義歯に問題が認められます。早急な治療が必要です。

飲み込む機能に問題が認められます。専門的な口腔ケアを受けましょう。

その他

健診受診日

平成 年 月 日

健診実施機関の

所在地及び名称

開設者氏名

電話番号